

1. Отправка плановой госпитализации

При включенной настройке «Автоматическое создание направлений» в параметрах ЛПУ (рисунок 1) происходит генерация номера направления на госпитализацию в соответствии с номером карты при её сохранении.




Рисунок 1 - Настройка автоматического создания направлений

При создании карты необходимо заполнить поля «Направлен» → «от ЛПУ», в поле «от ЛПУ» указать название Вашей МО. Дата направления заполняется в соответствии с текущей датой (рисунок 2).




Рисунок 2 - Генерация номера направления

Также на второй вкладке карты необходимо указать «Экстренность» госпитализации «В плановом порядке» (рисунок 3).




Рисунок 3 - Вторая вкладка карты

Ручная отправка направления осуществляется с помощью кнопки «отправить направление на портал Госпитализации» в меню «Дополнительно» (рисунок 4).

image not found or type unknown



Рисунок 4 - Функции отправки на госпитализацию

Через меню «Дополнительно» доступна функция «Открыть направление». В открывшемся документе также возможна отправка на портал (рисунок 5).

image.png
image not found or type unknown

Рисунок 5 - Документ «Направление на госпитализацию»

Все документы направлений можно увидеть в журнале направлений в меню Документы → Направления → Направления на госпитализацию в ЛПУ (рисунок 6).

Image not found or type unknown




Рисунок 6 - Журнал направлений

Revision #7

Created 25 March 2024 13:52:01

Updated 6 April 2024 09:11:58

1 3