

4. Отправка движений на портал ЕИР Госпитализация

Поступление, перемещение в другое отделение и выписка пациента происходит на вкладке «Движения» в карте (рисунок 1).




Рисунок 1 - Движения пациента

Отправка движений происходит в автоматическом режиме или в ручном по нажатию на кнопку «Перевод пациента в ЕИР ТФОМС» **(1)** (рисунок 2).



Рисунок 2 - Отправка движения на портале ЕИР263 Госпитализация

Выписку необходимо отправить на портал в течении 3-х суток со дня выписки, при этом для необходимо прикрепить к карте документ выписки (не обязательно для МКБ U07.1, U07.2 и для кодов с профилем помощи: 136, 3, 60, 68, 55, 14, 116, 28).

При наличии ЭЦП у врача, оформляющего документ выписки, и включенной настройке «Генерация ЭМЗ PDF/СЭМД для выгрузки в РЭМД» **(1)** (рисунок 3) движение выписки будет отправлено автоматически.

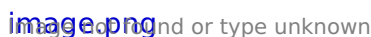


Рисунок 3 - Настройка генерации ЭМЗ PDF

Если ЭЦП у данного врача отсутствует, то документ необходимо отсканировать и прикрепить в формате pdf к карте пациента (рисунок 4) на вкладке «Электронные записи». Также необходимыми условиями для отправки движений является номер направления и

полис ОМС.



Рисунок 4 - Прикрепление документа Выписки в карте

Также прикрепить выписку можно в модуле оператора при закрытии карты (рисунок 5).




Рисунок 5 - Прикрепление документа Выписки в карте в модуле оператора

