

# Отказ от акцептирования потребительской упаковки (SGTIN) или транспортной упаковки (SSCC).

При поступлении на склад маркированной продукции необходимо проверить наличие входящих документов в ЛК, в меню «Документы МДЛП» расположенному по адресу: [Главное меню] - [Документы] - [Аптека] - [МДЛП] - [Документы МДЛП].(рисунок 1)

 found or type unknown

Рисунок 1.

В открывшемся окне следует указать начало и окончание периода, а также выбрать место осуществления деятельности для которого необходимо загрузить документы. После этого необходимо нажать кнопку «Загрузить документы».(рисунок 2)

 found or type unknown


Рисунок 2.

После окончания операции программа выдаст сообщении о завершении загрузки документов в программу из ЛК, они будут отражены в нижней таблице текущего окна. Документы схемы 601, могут включать коды потребительской упаковки (SGTIN) и коды транспортной упаковки (SSCC). Для создания документа отказа получения ЛП, необходимо открыть документ (двойное нажатие ЛКМ на выбранном документе).(рисунок 3)

 found or type unknown


Рисунок 3.

Далее следует во вкладке «Полученные коды» выделить позиции от которых будет производиться отказ, нажать стрелку вниз «Создать на основании», и выбрать «Создать уведомление об отказе от приемки».(рисунок 4)

 Image not found or type unknown


*Рисунок 4.*

Система создаст необходимый документ и откроет окно Документ: «Исходящие документы (Новый)». (рисунок 5)

 Image not found or type unknown

*Рисунок 5.*

В документе необходимо заполнить поле «Причина отказа», далее нажать [Отправить], для отправки документа или [Сохранить и закрыть], для сохранения документа без отправки. После отправки документа необходимо «Получить квитанцию». (рисунок 6)

 Image not found or type unknown

*Рисунок 6.*

На этом отправка документов по отказу от акцептования завершена.

---

Revision #3

Created 30 January 2024 11:13:21

Updated 25 March 2024 05:29:56

1 2