

# Списание вакцины КОВИД в отделении

Для списания COVID вакцины необходимо создать новый документ «Списание товаров отделении»: [Главное меню] - [Документы] - [Аптека] - [Списание товаров в отделении]. В открывшемся документе необходимо нажать «Ввод по КИЗ». и произвести сканирование кодов SGTIN списываемых товаров.(рисунок 1)

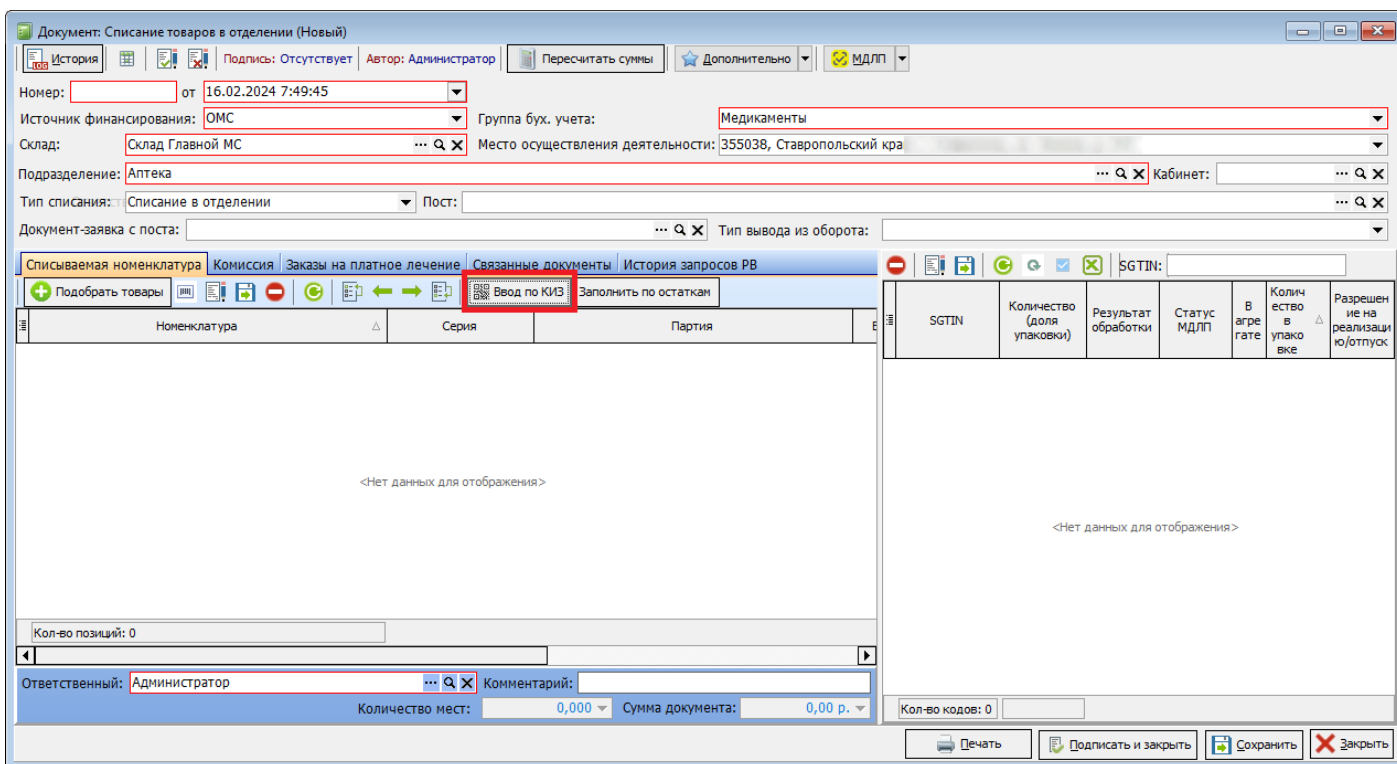


Рисунок 1.

Сканируются все упаковки, которые участвовали в вакцинации в текущий день. Для упаковок, использованных частично, необходимо указать в столбце «Количество (доля от упаковки)» долю, которая была использована, а в столбце «Количество в упаковке» указать количество долей в упаковке. Т.е. если мы списываем 2 дозы из 5, что в упаковке, то указываем как на примере.(рисунок 2)

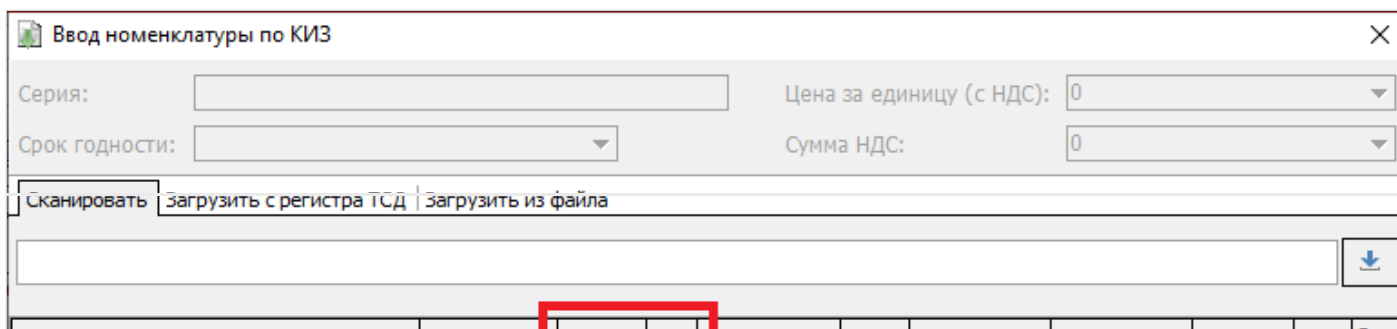


Рисунок 2.

После завершения ввода следует нажать кнопку [Перенести в документ]. Для отправки документа необходимо его сохранить и выбрать в выпадающем меню кнопки «МДЛП» «Регистрация отчета о выбытии по реквизитам документа-основания (вывод через РВ)». Далее следует выбрать регистратор выбытия и отправить документ. Для списания оставшихся (не участвовавших в вакцинации частей упаковок) частей упаковок необходимо создать новый документ «Списание товаров в отделении»: [Главное меню] - [Документы] - [Аптека] - [Списание товаров в отделении]. В открывшемся документе необходимо нажать «Ввод по КИЗ» и произвести сканирование кодов SGTIN списываемых товаров, сканируются все упаковки, которые участвовали в вакцинации в текущий день и были использованы частично. Для таких упаковок, необходимо указать оставшуюся долю, которая НЕ была использована. После завершения ввода следует нажать кнопку [Перенести в документ]. В документе обязательно необходимо указать «Тип вывода из оборота» 13 «списание без передачи на уничтожение», (рисунок 3)

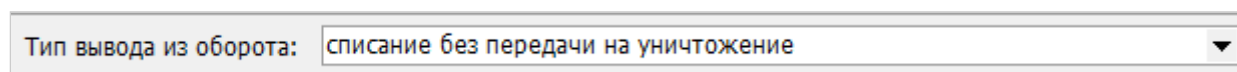
A screenshot of a software interface showing a dropdown menu. The text 'Тип вывода из оборота:' is followed by a box containing the selected option 'списание без передачи на уничтожение'. A small downward arrow is visible on the right side of the box.

Рисунок 3.

а также «Тип списания» «Порча товара». Далее следует выбрать в выпадающем меню кнопки «МДЛП» «Регистрация в ИС МДЛП сведений о выводе из оборота ЛП по различным причинам - 552». (рисунок 4)

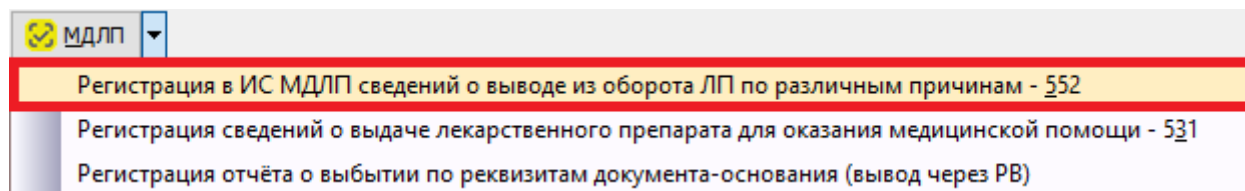
A screenshot of a software interface showing a dropdown menu. The top part shows a button with a yellow icon and the text 'МДЛП'. Below it is a list of options. The first option, 'Регистрация в ИС МДЛП сведений о выводе из оборота ЛП по различным причинам - 552', is highlighted with a red border. The other two options are 'Регистрация сведений о выдаче лекарственного препарата для оказания медицинской помощи - 531' and 'Регистрация отчёта о выбытии по реквизитам документа-основания (вывод через РВ)'.

Рисунок 4.

Подписать и закрыть документ.

Revision #5

Created 30 January 2024 11:13:51

Updated 25 March 2024 05:31:18

1 2