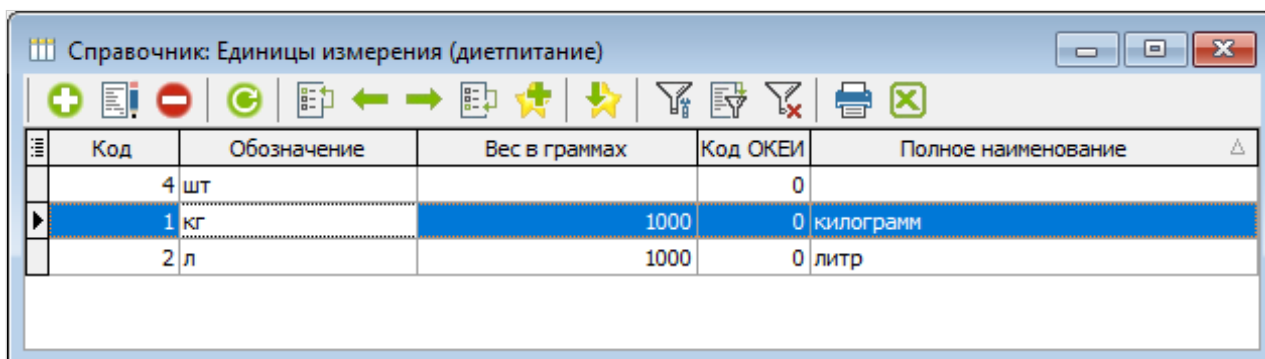


# Работа со справочниками

Справочники, используемые в модуле «Диетпитание» доступны в главном меню программы по адресу [Справочники] – [Диетпитание].

## Справочник «Единицы измерения»(рисунок 1)

Данный справочник содержит информацию об единицах измерения продуктов питания.

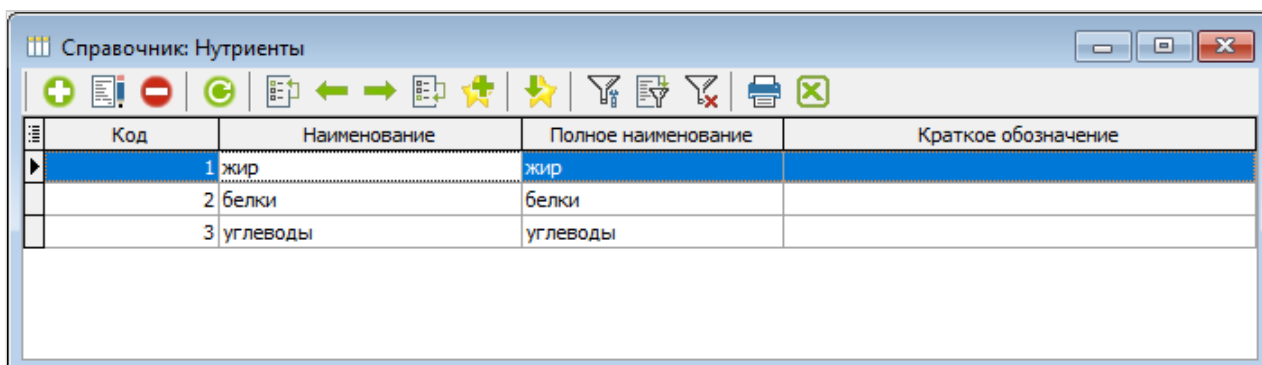


Код	Обозначение	Вес в граммах	Код ОКЕИ	Полное наименование
4	шт		0	
1	кг	1000	0	килограмм
2	л	1000	0	литр

Рисунок 1.

## Справочник «Нутриенты»(рисунок 2)

Справочник содержит информацию о нутриентах используемых, в случае необходимости вести учет, в ЛПУ.

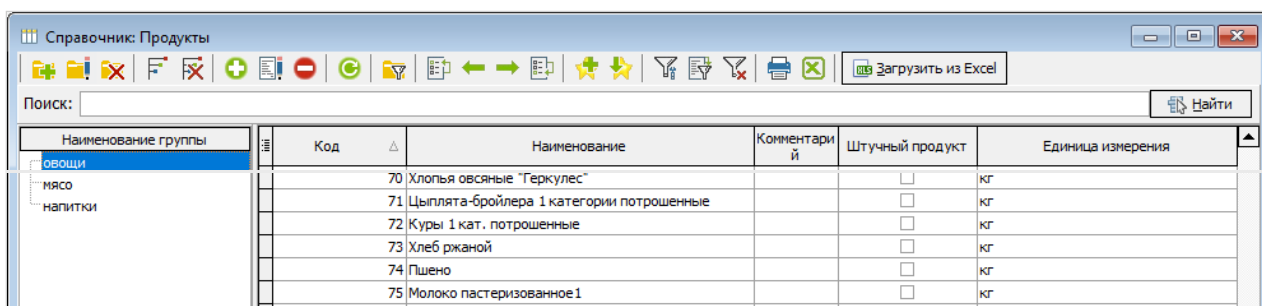


Код	Наименование	Полное наименование	Краткое обозначение
1	жир	жир	
2	белки	белки	
3	углеводы	углеводы	

Рисунок 2.

## Справочник «Продукты»(рисунок 3)

Содержит информацию о продуктах используемых для приготовления блюд.



Наименование группы	Код	Наименование	Комментарий	Штучный продукт	Единица измерения
овощи	70	Хлопья овсяные "Геркулес"		<input type="checkbox"/>	кг
мясо	71	Цыплята-бройлера 1 категории потрошенные		<input type="checkbox"/>	кг
напитки	72	Куры 1 кат. потрошенные		<input type="checkbox"/>	кг
	73	Хлеб ржаной		<input type="checkbox"/>	кг
	74	Пшено		<input type="checkbox"/>	кг
	75	Молоко пастеризованное1		<input type="checkbox"/>	кг

Рисунок 3.

#### Справочник «Группы блюд»(рисунок 4)

Справочник содержит информацию о группах блюд. Данные из этого справочника используются для удобства подбора блюд.

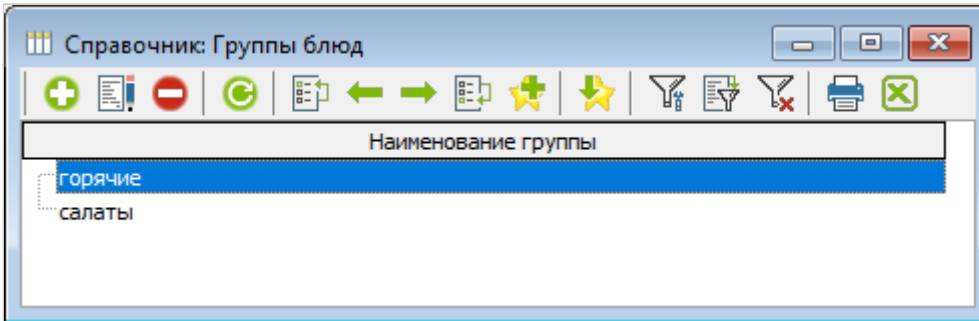


Рисунок 4.

#### Справочник «Блюда»(рисунок 5)

Иерархический справочник, содержит информацию о блюдах, входящих в меню ЛПУ.

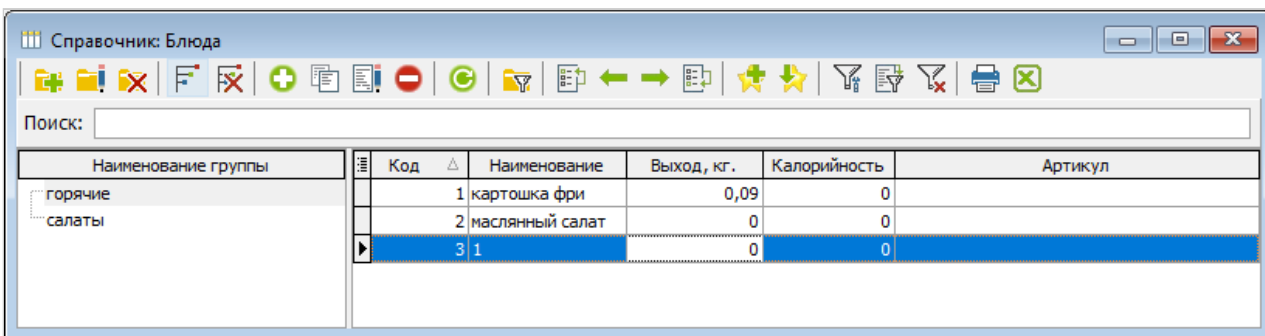


Рисунок 5.

#### Справочник «Виды приема пищи»(рисунок 6)

Содержит информацию о видах приема пищи.

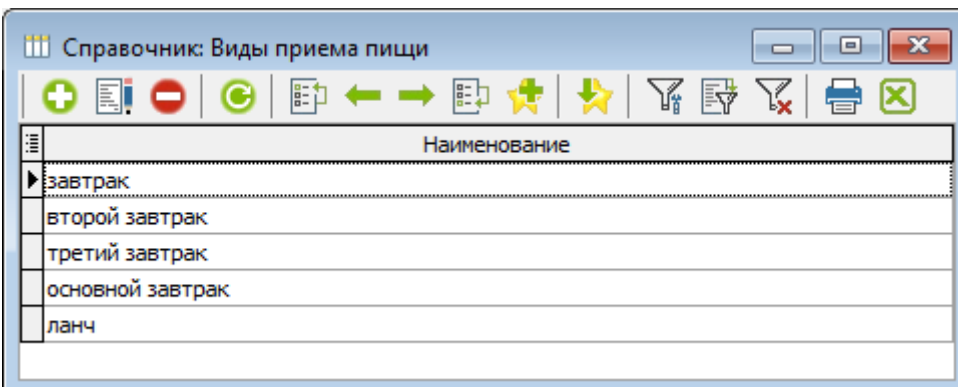
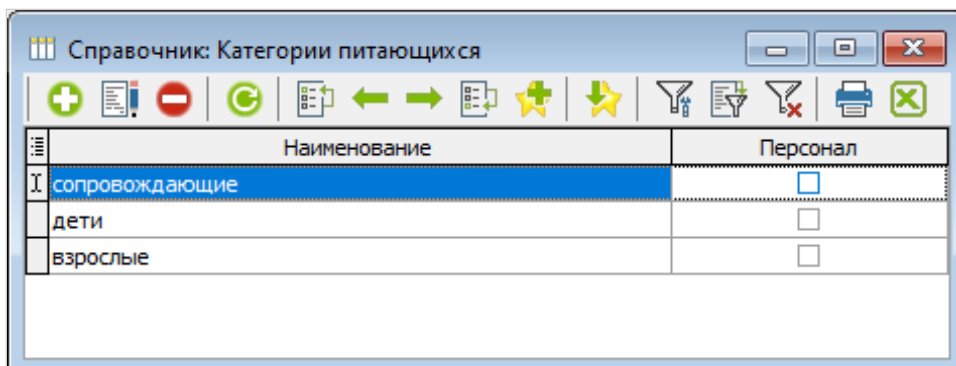


Рисунок 6.

### Справочник «Категории питающихся»(рисунок 7)

Содержит информацию о категориях питающихся.



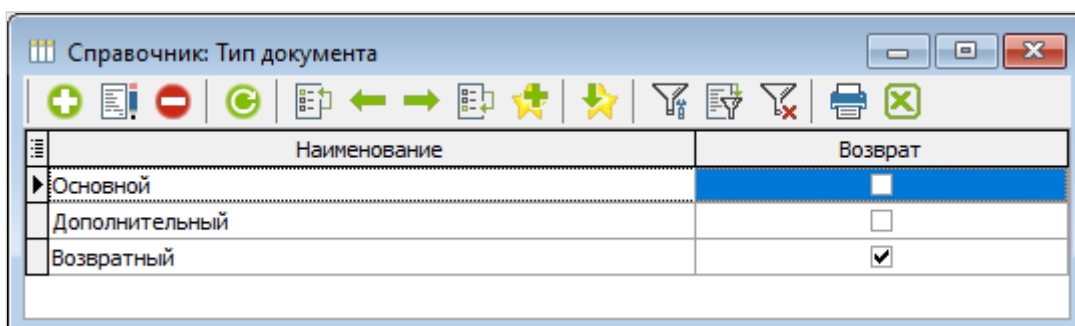
The screenshot shows a software window titled "Справочник: Категории питающихся". It features a toolbar with various icons for navigation and actions. Below the toolbar is a table with two columns: "Наименование" and "Персонал". The table contains three rows: "сопровождающие", "дети", and "взрослые". The "сопровождающие" row is highlighted in blue, and its "Персонал" cell contains an unchecked checkbox. The other two rows have unchecked checkboxes in the "Персонал" column.

Наименование	Персонал
сопровождающие	<input type="checkbox"/>
дети	<input type="checkbox"/>
взрослые	<input type="checkbox"/>

Рисунок 7.

### Справочник «Тип документа»(рисунок 8)

Содержит информацию о типах документов меню.



The screenshot shows a software window titled "Справочник: Тип документа". It features a toolbar with various icons for navigation and actions. Below the toolbar is a table with two columns: "Наименование" and "Возврат". The table contains three rows: "Основной", "Дополнительный", and "Возвратный". The "Основной" row is highlighted in blue, and its "Возврат" cell contains an unchecked checkbox. The "Дополнительный" row has an unchecked checkbox in the "Возврат" column, and the "Возвратный" row has a checked checkbox in the "Возврат" column.

Наименование	Возврат
Основной	<input type="checkbox"/>
Дополнительный	<input type="checkbox"/>
Возвратный	<input checked="" type="checkbox"/>

Рисунок 8.

Revision #3

Created 20 March 2024 09:42:37

Updated 25 March 2024 10:04:21

1 3