

Отчетность

Для модуля иммунопрофилактики разработаны различные отчеты, которые разделены на 4 группы:

- «Планирование прививок». В данной группе содержатся отчеты с информацией о прививках за выбранный период времени, которые планируются выполнить или планировалось, но прививки были перенесены на другую дату в виду наличия медицинского отвода (рисунок 1).

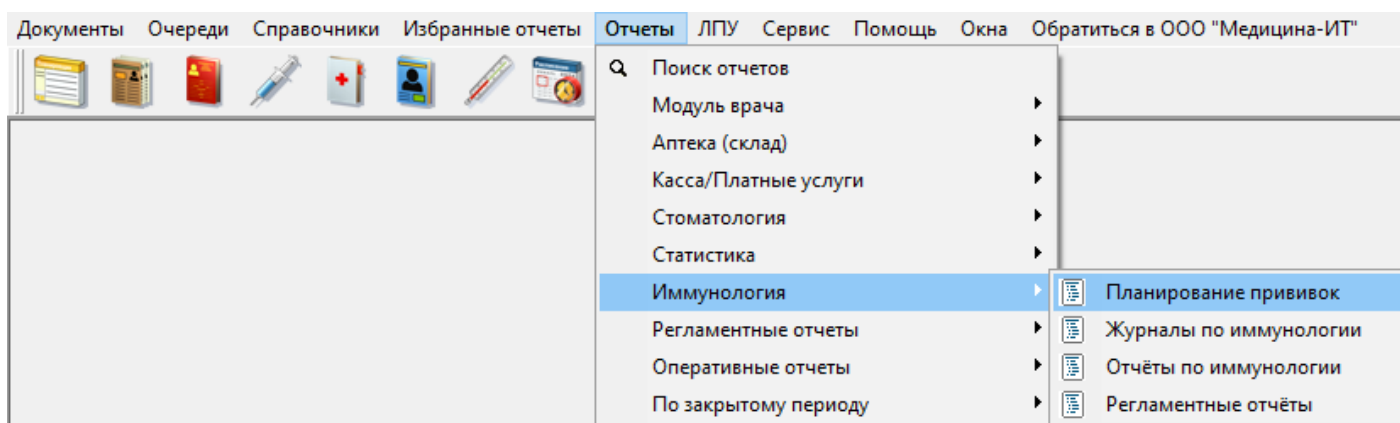


Рисунок 1 – Вызов отчета «Планирование прививок»

- «Журналы по иммунологии». В данной группе содержатся отчеты с информацией об уже выполненных прививках для пациентов за выбранный период времени (рисунок 2).

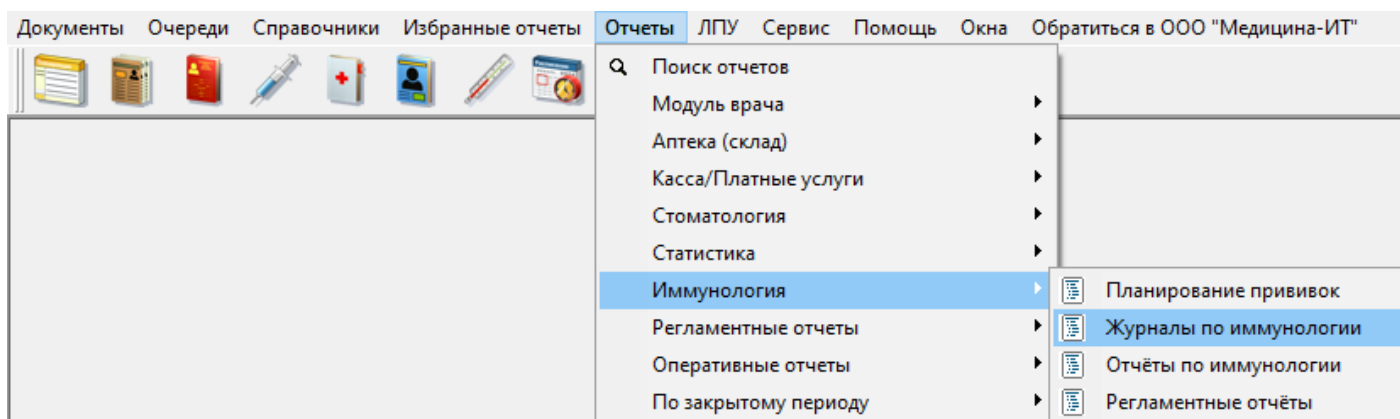


Рисунок 2 – Вызов отчета «Журналы по иммунологии»

- «Отчеты по иммунологии». Данная группа содержит в себе отчеты за выбранный период времени, но не относящиеся к описанным выше группам (рисунок 3).

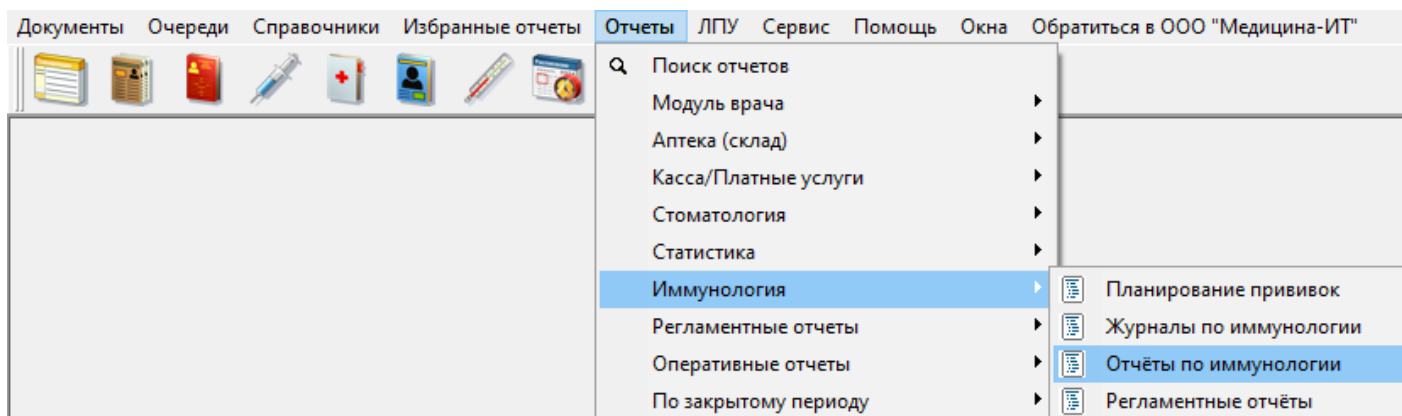


Рисунок 3 – Вызов отчета «Отчеты по иммунологии»

- «Регламентные отчеты». Данная группа так же содержит в себе отчеты за выбранный период времени, но отчеты этой группы являются регламентными и используются для отчетности ЛПУ перед федеральными и региональными органами (рисунок 4).

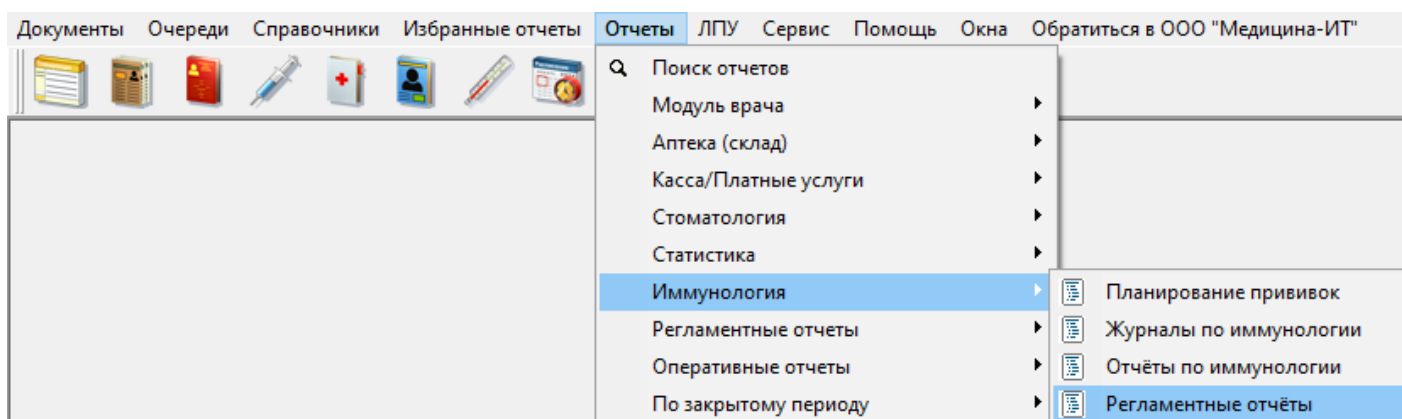


Рисунок 4 – Вызов отчета «Регламентные отчеты»

Формы для формирования отчета, между группами отчетов весьма похожи (рисунок 5). Для формирования отчета необходимо задать параметры, а после нажать на кнопку «Сформировать отчет» (рисунок 6).

 A screenshot of a dialog box for generating a report. It contains several input fields and checkboxes:

- Отделение: [input field] ... Q X
- Участок: [input field] ... Q X
- ДШО: [input field] ... Q X
- Работа: [input field] ... Q X
- Прививка: [input field] ... Q X
- Организованные Неорганизованные
- Прикреплённые пациенты Откреплённые пациенты
- За период с: 01.01.2024 по 31.12.2024 ... Год: 0
- Учитывать архивные карты Дети Взрослые
- Buttons: Сформировать отчет (with a green arrow icon) and Закрыть (with a red X icon).

Рисунок 5 – Вызов отчета

«Отчеты по иммунологии»

Журнал прививок (сортировка по г. рождения в обратном порядке)
 Журнал прививок (сортировка по датам выполнения)
 Отчет по медицинским отводам (сортировка по г. рождения в обратном порядке)
 Свод по вакцинам

Печатать сразу на принтер


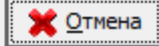
 Печать
  Отмена

Рисунок 6 – Вызов

отчета «Отчеты по иммунологии»

Фильтры для формирования отчета

- Отделение - В данном поле можно указать в рамках какого отделения нужен отчет, в результате отобразятся данные по всем участкам входящим в состав отделения. При этом поле «Участок» блокируется как взаимоисключающее.
- Участок - При заполнении отчет сформируется в рамках выбранного участка. При этом поле «Отделение» блокируется как взаимоисключающее. В случаи если оба поля «Отделение» и «Участок» остаются пустыми, отчет будет формироваться по всей ЛПУ.
- ДШО - В поле выбирается Дошкольно-Школьная Организация, в которой на текущий момент обучается пациент.
- Работа - В поле выбирается организация в которой на текущий момент работает пациент.
- Прививка - В поле выбирается группа инфекций по которой нужно сформировать отчет. При этом отчеты будут выводить все прививки относящиеся к данной группе.
- Организованный/Неорганизованный - Данные галочки отвечают выборку в отчет карт, у которых стоит или нет признак «Организованный». Данный признак может проставляться в зависимости от настроек программы как в ручную, так и автоматически. Для групп Журналов, Планов и Отчетов прививок, должна быть

указана хотя бы одна из этих галочек.

- Прикрепленные/Открепленные пациенты - Данные галочки отвечают выборку в отчет карт, по прикрепленным или открепленным к ЛПУ пациентам. Для групп Журналов, Планов и Отчетов прививок, должна быть указана хотя бы одна из этих галочек.
- Период с-по/Год - В данных полях указывается период за который необходимо сформировать отчет. В случаи если заполнено поле «Год», то отчет будет формироваться только за указанный год, период «С» и «По» при этом не учитывается. Если же поле «Год» имеет значение 0, то отчет будет формироваться за указанный период.
- Взрослые/Дети - Данные галочки отвечают выборку в отчет карт, по возрастным категориям пациентов. Пациенты до 18 лет, считаются программой как «Дети», пациенты достигшие 18 лет и старше, считаются как «Взрослые». Для групп Журналов и Планов прививок, должна быть указана хотя бы одна из этих галочек.
- Учитывать архивные карты - Данная галочка отвечает за отображение в отчете карт вакцинаций, имеющих признак "В архиве".

Revision #4

Created 16 February 2024 09:40:43

Updated 25 June 2024 13:41:25

1 4