

Создание направлений на получение внешних услуг

Для создания направлений на получение медицинских услуг в МО, в КСАМУ необходимо перейти в меню «Документы» → «Модуль операторов» → «Направление в МО на получение услуг» (рисунок 1).

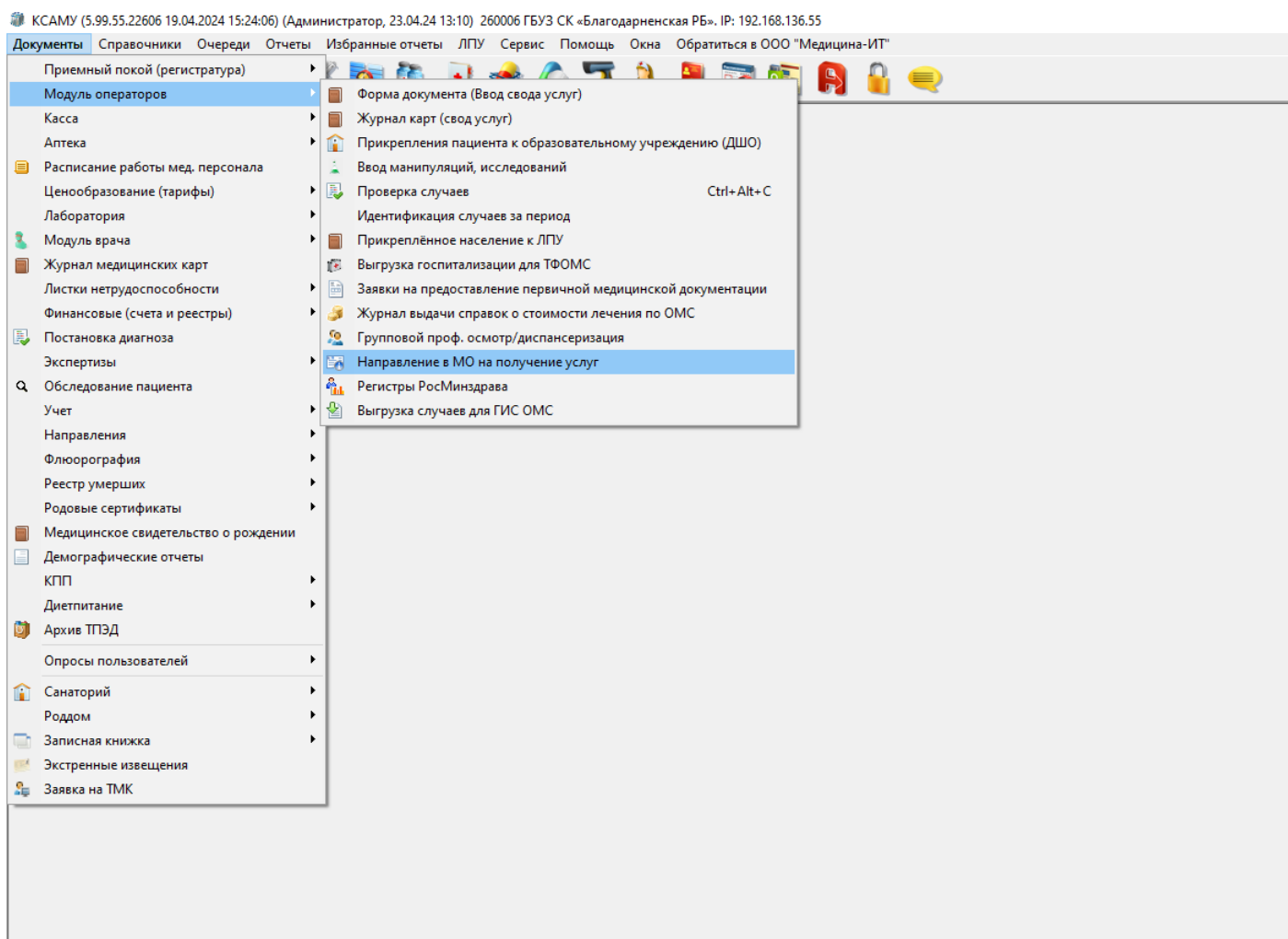


Рисунок 1.

Для добавления нового направления необходимо нажать на знак добавления нового элемента (рисунок 2).

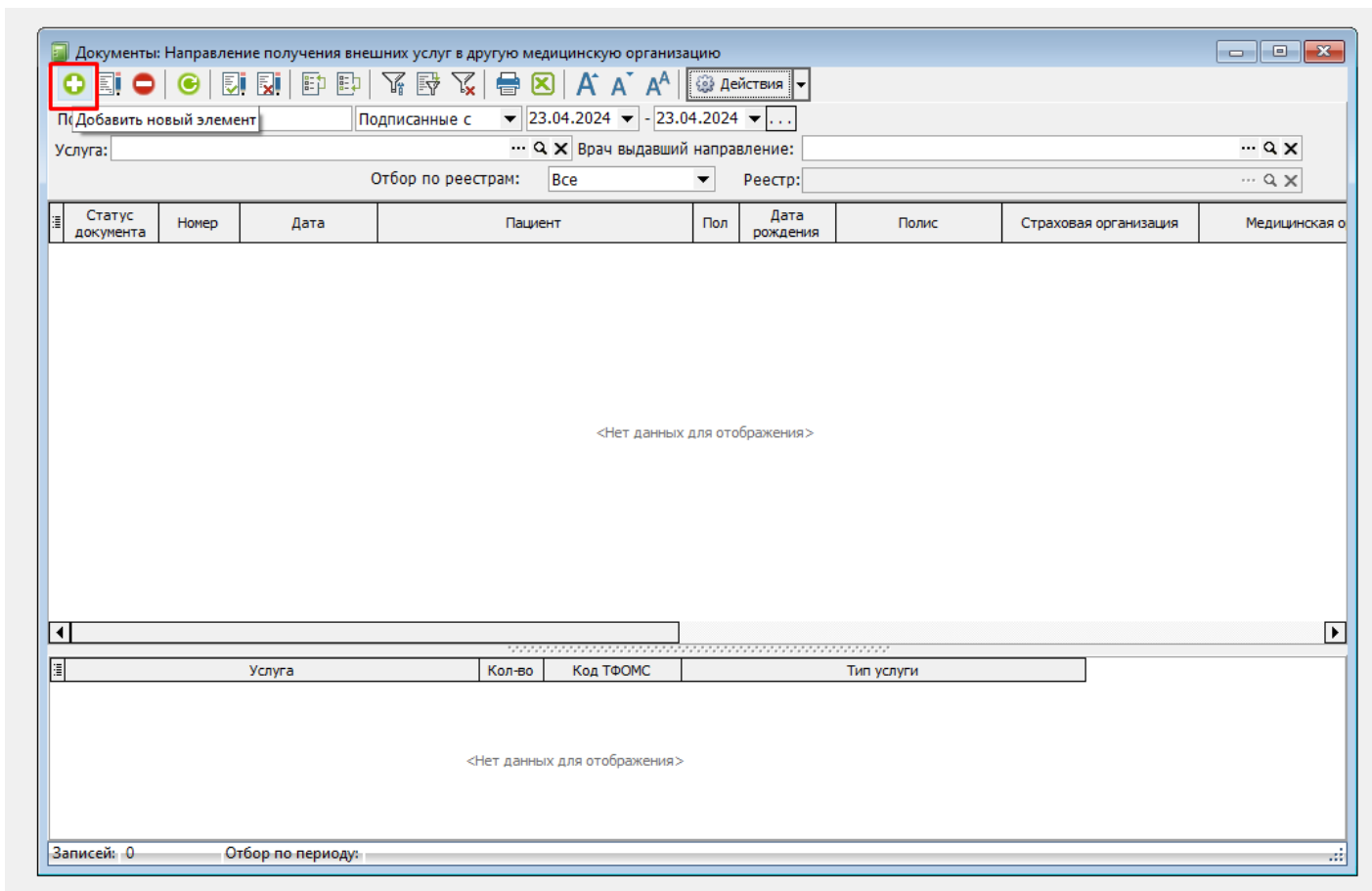


Рисунок 2.

В появившемся окне необходимо выбрать медицинскую организацию, в которую будет оформляться направление на оказание медицинских услуг. Выбрать её можно из списка, нажав на кнопку «...» или вписав первые несколько букв наименования и нажав «Enter» (рисунок 3).

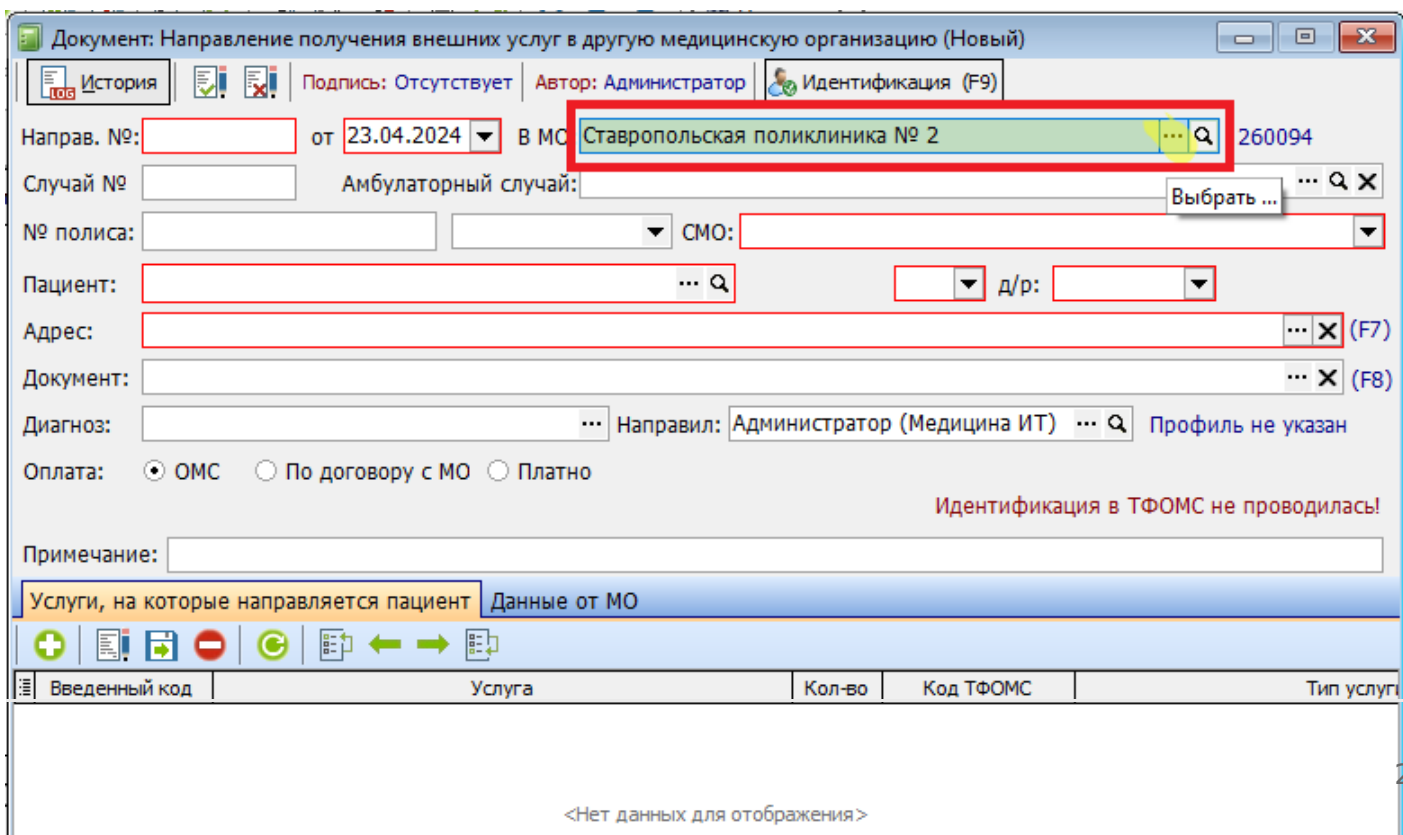


Рисунок 3.

Затем, используя поля «№ полиса» или «Пациент» необходимо выбрать пациента, на которого будет оформляться направление.

В случае, если имеется только номер полиса пациента, достаточно внести его в поле «№ полиса» и нажать клавишу «Enter».

В случае, если известны только ФИО пациента, то достаточно ввести их в поле «Пациент» и осуществить поиск по нажатию на клавишу «Enter». В случае, когда в базе данных присутствуют пациенты с похожими ФИО будет предложено выбрать нужного пациента из списка (рисунок 4).

Документ: Направление получения внешних услуг в другую медицинскую организацию (Новый)

История | Подпись: Отсутствует | Автор: Администратор | Идентификация (F9)

Направ. №: [] от 23.04.2024 в МО: Ставропольская поликлиника № 2 [] 260094

Случай № [] Амбулаторный случай: []

№ полиса: 546464 Стар. образца [] СМО: ООО "СК "ИНГОССТРАХ-М" []

Пациент: Тестиков Тест Тестович [] 70009 Муж. д/р: 15.04.1985 39 лет

Адрес: 356420, Ставропольский край, Благодарненский р-н, Благодарный г, Ленина ул, д. 1, кор. 1, кв. 1 [] (F7)

Документ: [] (F8)

Диагноз: [] Направил: Администратор (Медицина ИТ) [] Профиль не указан

Оплата: ОМС По договору с МО Диагноз

Идентификация в ТФОМС не проводилась!

Примечание: []

Услуги, на которые направляется пациент Данные от МО

Введенный код	Услуга	Кол-во	Код ТФОМС	Тип услуг
<Нет данных для отображения>				

Печать | Сохранить и создать новый талон | Сохранить и закрыть | Сохранить | Закрыть

Рисунок 4.

В поле "Диагноз" указывается диагноз, с которым направляется пациент. В поле «Направил» указывается направляющий врач (сотрудник МО, в котором создается направление на оказание медицинских услуг). Эти поля являются необязательным для заполнения и заполняются на усмотрение направляющего МО в случае необходимости. В строке "Оплата" нужно указать вид оплаты внешней услуги (ОМС, По договору с МО или платно). Рисунок 5.

Документ: Направление получения внешних услуг в другую медицинскую организацию (Новый)

История | Подпись: Отсутствует | Автор: Администратор | Идентификация (F9)

Направ. №: [] от 23.04.2024 В МО: Ставропольская поликлиника № 2 260094

Случай № [] Амбулаторный случай: []

№ полиса: 546464 Стар. образца СМО: ООО "СК "ИНГОССТРАХ-М"

Пациент: Тестиков Тест Тестович 70009 Муж. д/р: 15.04.1985 39 лет

Адрес: 356420, Ставропольский край, Благодарненский р-н, Благодарный г, Ленина ул, д. 1, кор. 1, кв. 1 (F7)

Документ: [] (F8)

Диагноз: I48.2. Хроническая форма фибрилляции Направил: Арифов Алисултан Хасанович (Хирургия)

Оплата: ОМС По договору с МО Платно

Идентификация в ТФОМС не проводилась!

Примечание: []

Услуги, на которые направляется пациент Данные от МО

Введенный код	Услуга	Кол-во	Код ТФОМС	Тип услуги
<Нет данных для отображения>				

Печать | Сохранить и создать новый талон | Сохранить и закрыть | Сохранить | Закрыть

Рисунок 5.

Далее заполняется блок услуг, на которые направляется пациент в другую МО. Добавление услуги осуществляется с помощью значка «+». Выбор услуги осуществляется с помощью значка «...». После его нажатия откроется номенклатура услуг, в окне которой можно воспользоваться поиском по наименованию или коду услуги. Выбрав нужную услугу, достаточно кликнуть по ней два раза или нажать на кнопку «Выбрать» внизу формы. Услуга добавится в направление. Рисунок 6.

Также, зная код услуги, можно ввести его в поле «Услуга» и нажать клавишу «Enter» - услуга добавится в выбранную позицию.

Документ: Направление получения внешних услуг в другую медицинскую организацию (Новый)

История | Подпись: Отсутствует | Автор: Администратор | Идентификация (F9)

Направ. №: [] от 23.04.2024 В МО: Ставропольская поликлиника № 2 260094

Случай № [] Амбулаторный случай: []

№ полиса: 546464 Стар. образца СМО: ООО "СК "ИНГОССТРАХ-М"

Пациент: Тестиков Тест Тестович 70009 Муж. д/р: 15.04.1985 39 лет

Адрес: 356420, Ставропольский край, Благодарненский р-н, Благодарный г, Ленина ул, д. 1, кор. 1, кв. 1 (F7)

Документ: [] (F8)

Диагноз: I48.2. Хроническая форма фибрилляции Направил: Арифов Алисултан Хасанович (Хирургия)

Оплата: ОМС По договору с МО Платно

Рисунок 6.

При необходимости, можно сделать печатную форму документа, нажав на кнопку "Печать". По завершении работы с направлением нажать кнопку "Сохранить и закрыть". Рисунок 7.

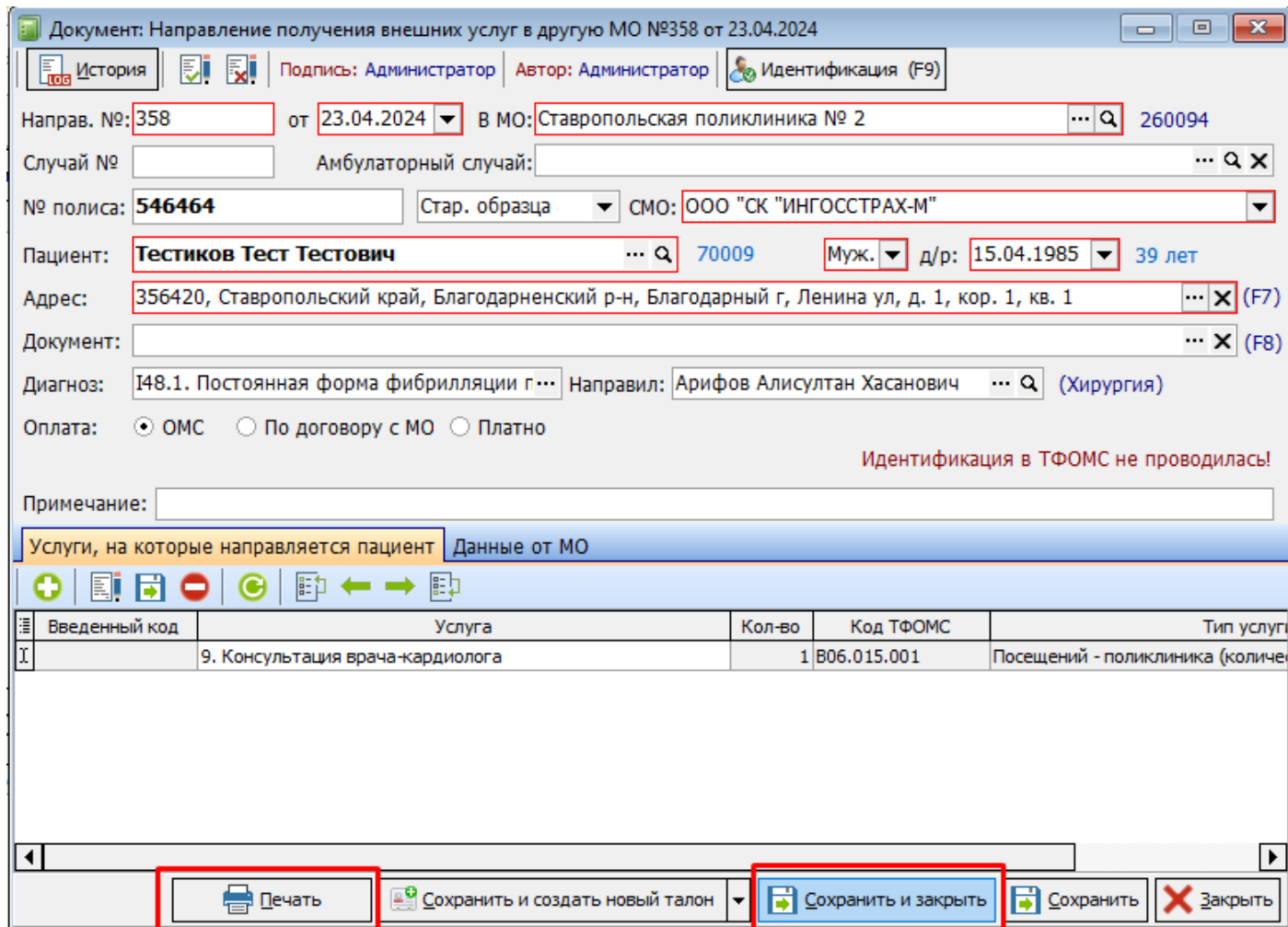


Рисунок 7.

Направление создано.

Также, можно загрузить список направлений, воспользовавшись функцией загрузки из XML, нажав кнопку "Действия" и выбрав пункт "Загрузить реестр". По кнопке действия также можно запустить идентификацию отобранных записей и удалить выделенные. Рисунок 8.

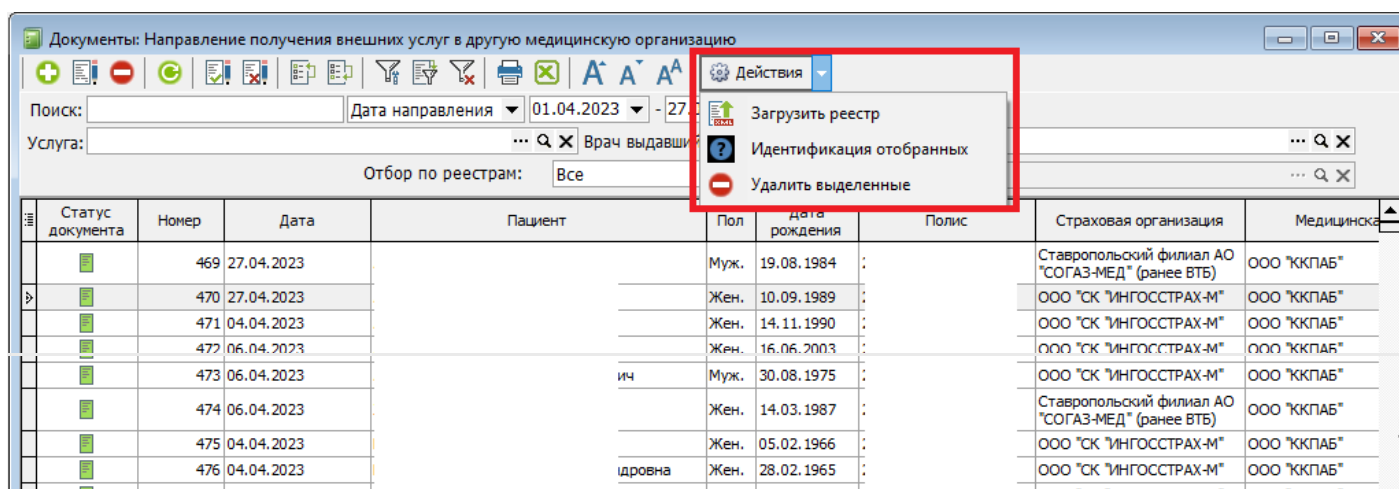


Рисунок 8.

Чтобы выделить несколько записей для удаления, нужно нажать на первой карте левой кнопкой мыши, зажать на клавиатуре клавишу Shift и выделить последнюю для удаления карту. Карты выделяются синим цветом. Именно они будут удалены при клику на "Действия -> Удалить выделенное". Удалить можно только те карты, которое не находятся в реестре направлений на внешние медицинские услуги. Рисунок 9.

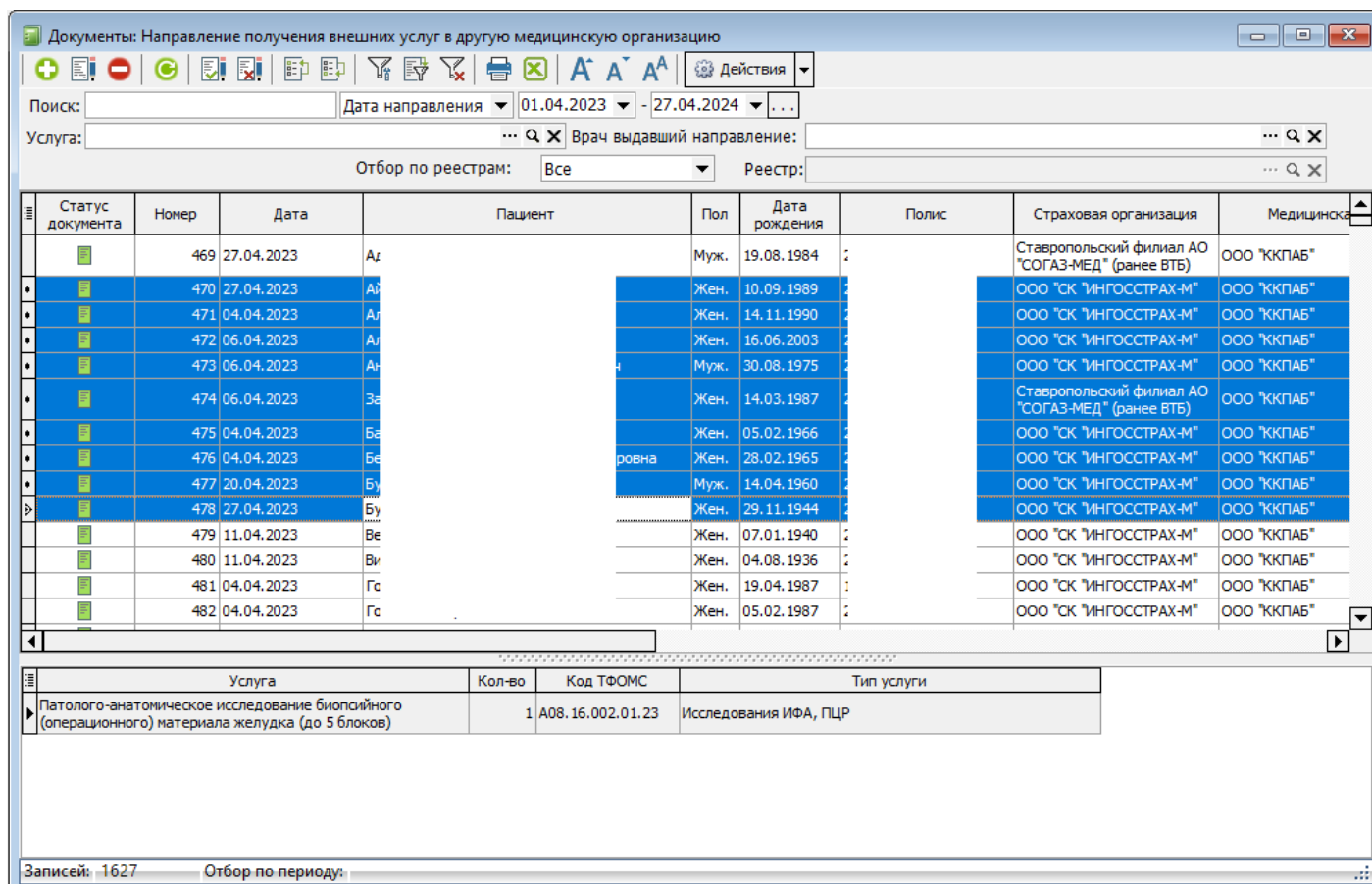


Рисунок 9.

Revision #8

Created 23 April 2024 10:05:38

Updated 27 April 2024 09:49:15