

# 2. Настройка сервиса ЭРС в МИС КСАМУ

Для настройки сервиса ЭРС в МИС «КСАМУ» нужно выбрать пункт меню «ЛПУ» → «Параметры» (рисунок 1).

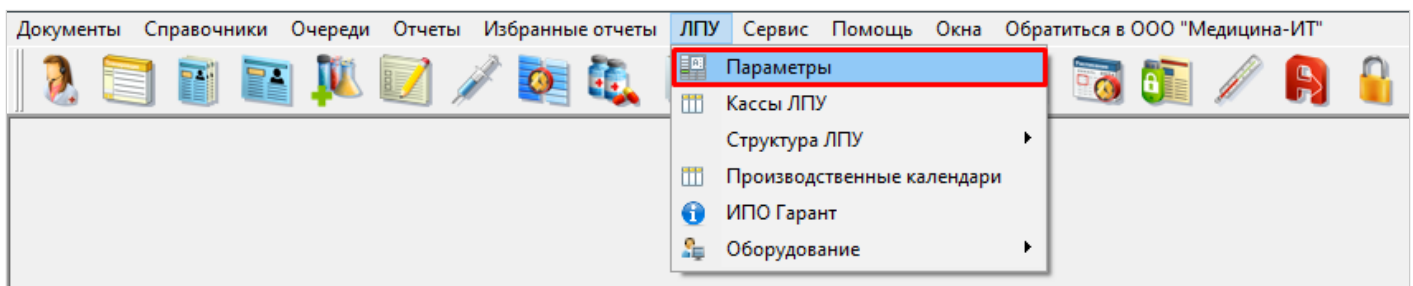


Рисунок 1.

В открывшемся окне нужно перейти в раздел «Родовые сертификаты», выбрать вкладку «ЭРС» (рисунок 2) и проверить заполнение поля «адрес сервиса ЭРС». Должна быть указана правильная ссылка: <https://docs.fss.ru/ws-gtw-ers-crypto-v20/api/soap/v1/ErsService?wsdl>

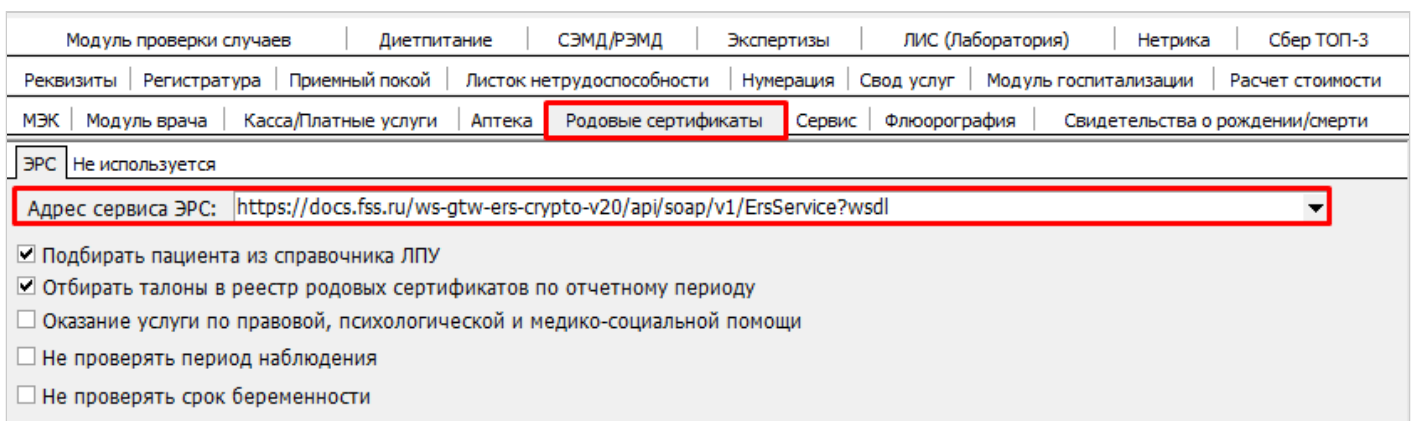


Рисунок 2.

При необходимости на данной вкладке можно включить следующие настройки для модуля ЭРС:

- **Подбирать пациента из справочника ЛПУ** – настройка для осуществления поиска пациентов для реестра талонов №3.1 и №3.2 в базе МО при вводе Ф.И.О. в поле «пациент» (рисунок 3). По умолчанию для данных реестров талонов ввод данных в поле «пациент» осуществляется вручную без возможности выбора пациента из справочника пациентов (рисунок 4).

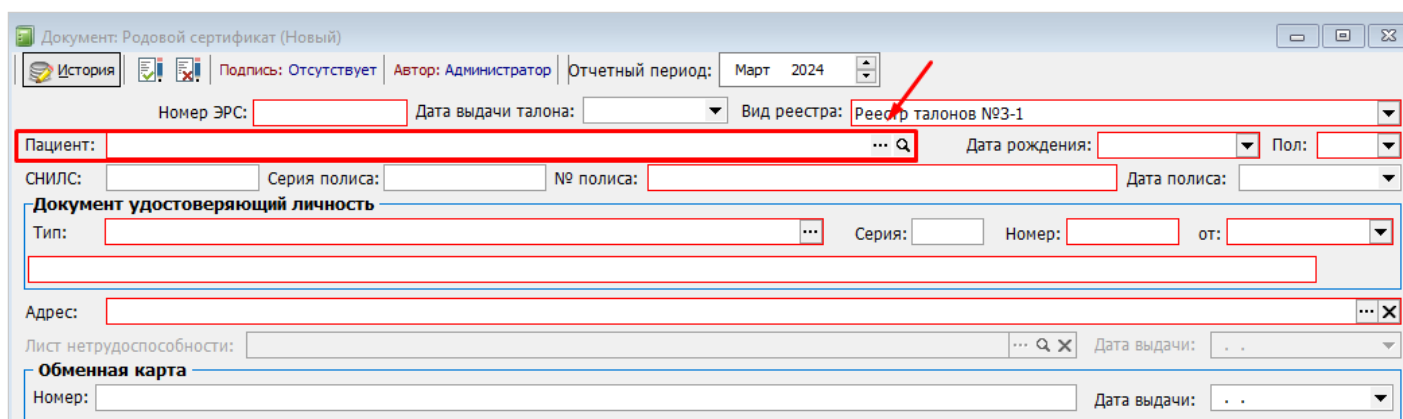


Рисунок 3.

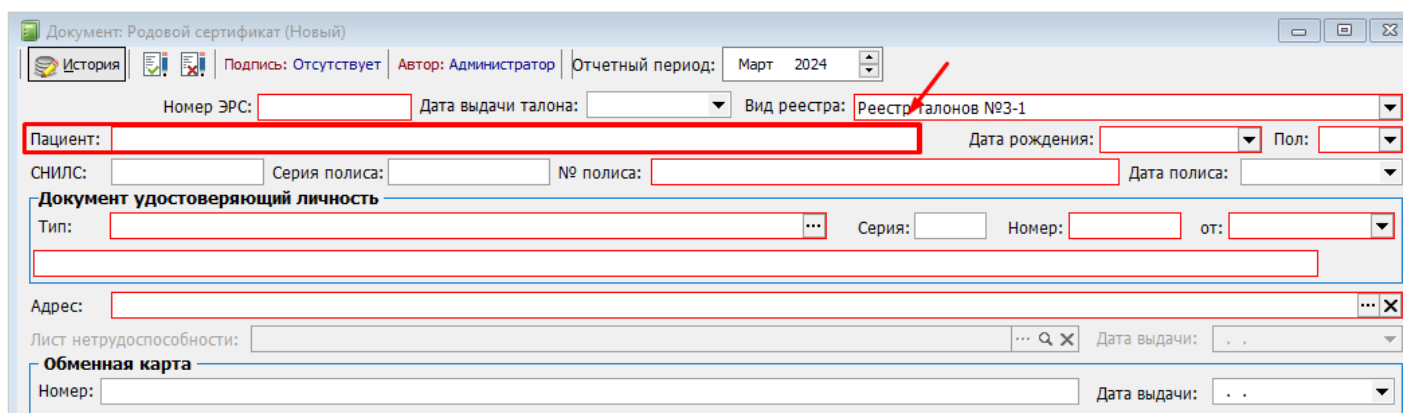


Рисунок 4.

- **Отбирать талоны в реестр родовых сертификатов по отчетному периоду** – настройка для включения ЭРС по указанному отчетному периоду в реестре ЭРС (рисунок 5). По умолчанию в реестр ЭРС включаются ЭРС по диапазону дат

(рисунок 6).

История | Подпись: Отсутствует | Автор: Администратор

Номер: 03 от 20.03.2024 Вид реестра: Реестр талонов №1

Дата с: 01.03.2024 Дата по: 20.03.2024 23:59 Отчетный период: Март 2024

Родовые сертификаты | Выборка | Счет ЭРС

Заполнить по отбору | Загрузка реестра 3-2 из 3-1

| № п/п | Сертификат | Серия сертификата | Номер сертификата | Пациент |
|-------|------------|-------------------|-------------------|---------|
|-------|------------|-------------------|-------------------|---------|

Рисунок 5.

Элемент справочника: Реестр родовых сертификатов (Новый)

История | Подпись: Отсутствует | Автор: Администратор

Номер: 03 от 20.03.2024 Вид реестра: Реестр талонов №1

Дата с: 01.03.2024 Дата по: 20.03.2024 23:59 Отчетный период: Март 2024

Родовые сертификаты | Выборка | Счет ЭРС

Заполнить по отбору | Загрузка реестра 3-2 из 3-1

| № п/п | Сертификат | Серия сертификата | Номер сертификата | Пациент |
|-------|------------|-------------------|-------------------|---------|
|-------|------------|-------------------|-------------------|---------|

Рисунок 6.

**- Оказание услуги по правовой, психологической и медико-социальной помощи** – настройка для проставления соответствующего признака по умолчанию при создании реестров талонов 1 (рисунок 7).

Документ: Родовой сертификат (Новый)

История | Подпись: Отсутствует | Автор: Администратор | Отчетный период: Март 2024

Номер ЭРС: Дата выдачи талона: Вид реестра: Реестр талонов №1

Пациент: Дата рождения: Пол:

СНИЛС: Серия полиса: № полиса: Дата полиса:

Документ удостоверяющий личность

Тип: Серия: Номер: от:

Адрес:

Лист нетрудоспособности: Дата выдачи:

Обменная карта

Номер: Дата выдачи:

Срок беременности (в неделях) | Дополнительно | ЭРС | Посещения

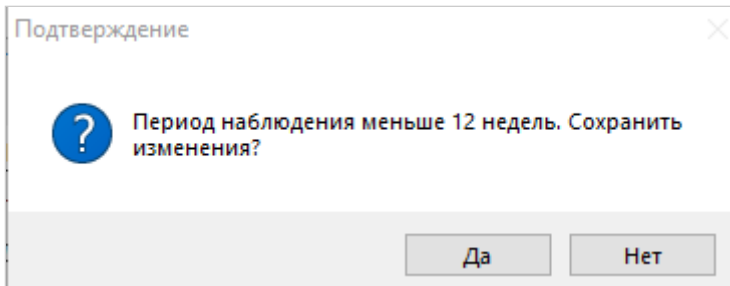
Срок беременности на дату предоставления сведений в ФСС по талону: 0 Срок на момент постановки на учет: 0

Оказание услуги по правовой, психологической и медико-социальной помощи  Преждевременные успешные роды

Врач:

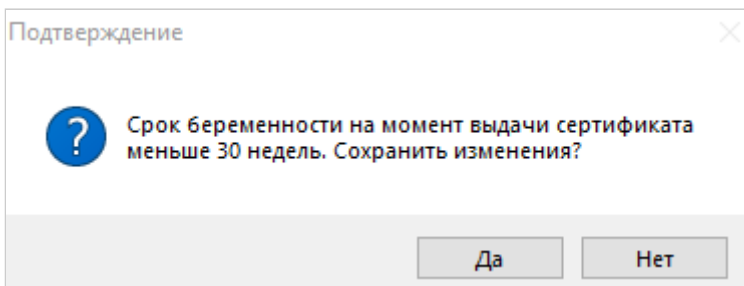
Рисунок 7.

- **Не проверять период наблюдения** – настройка для отключения оповещений о периоде наблюдения. По умолчанию выходит предупреждение (рисунок 8).



*Рисунок 8.*

- **Не проверять срок беременности** – настройка для отключения оповещений о сроке беременности. По умолчанию выходит предупреждение (рисунок 9).



*Рисунок 9.*

---

Revision #3

Created 21 March 2024 07:49:50

Updated 9 April 2024 12:37:46

1 4