

ДЛЯ ЭКСПЕРТА ПЕРВОГО УРОВНЯ

1. Организация экспертизы для эксперта 1-го уровня

Для работы с критериями качества следует зайти в программу под учетной записью заведующего отделением (Эксперт I), затем по пунктам «Документы» → «Экспертизы» → «Оценки качества медицинской помощи (По 203Н приказу)» (Рисунок 1).

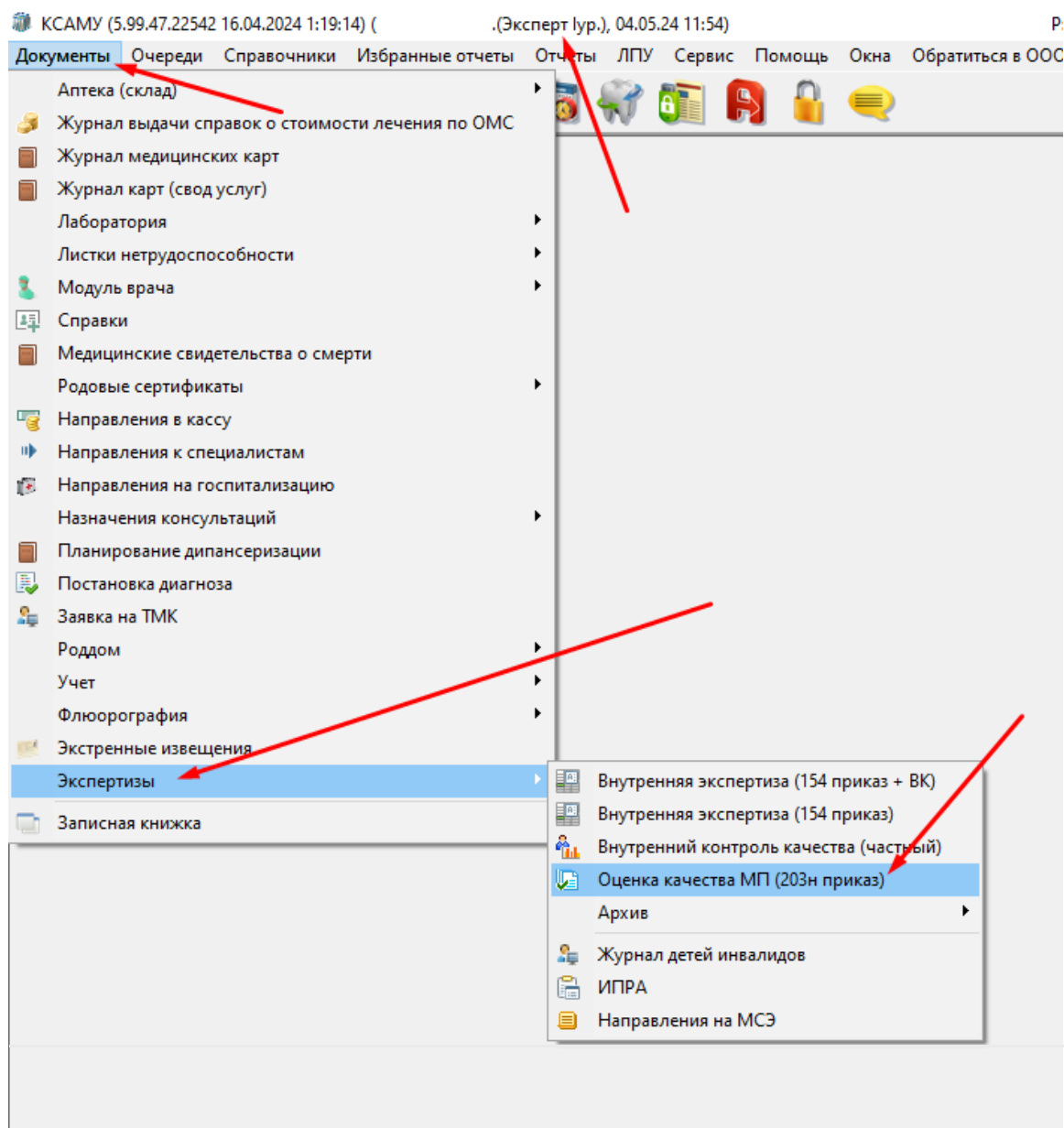


Рисунок 1. Оценка качества медицинской помощи (По 203Н приказу)

В открывшемся журнале следует нажать на зеленый плюс, чтобы создать новый элемент. (Рисунок 2)

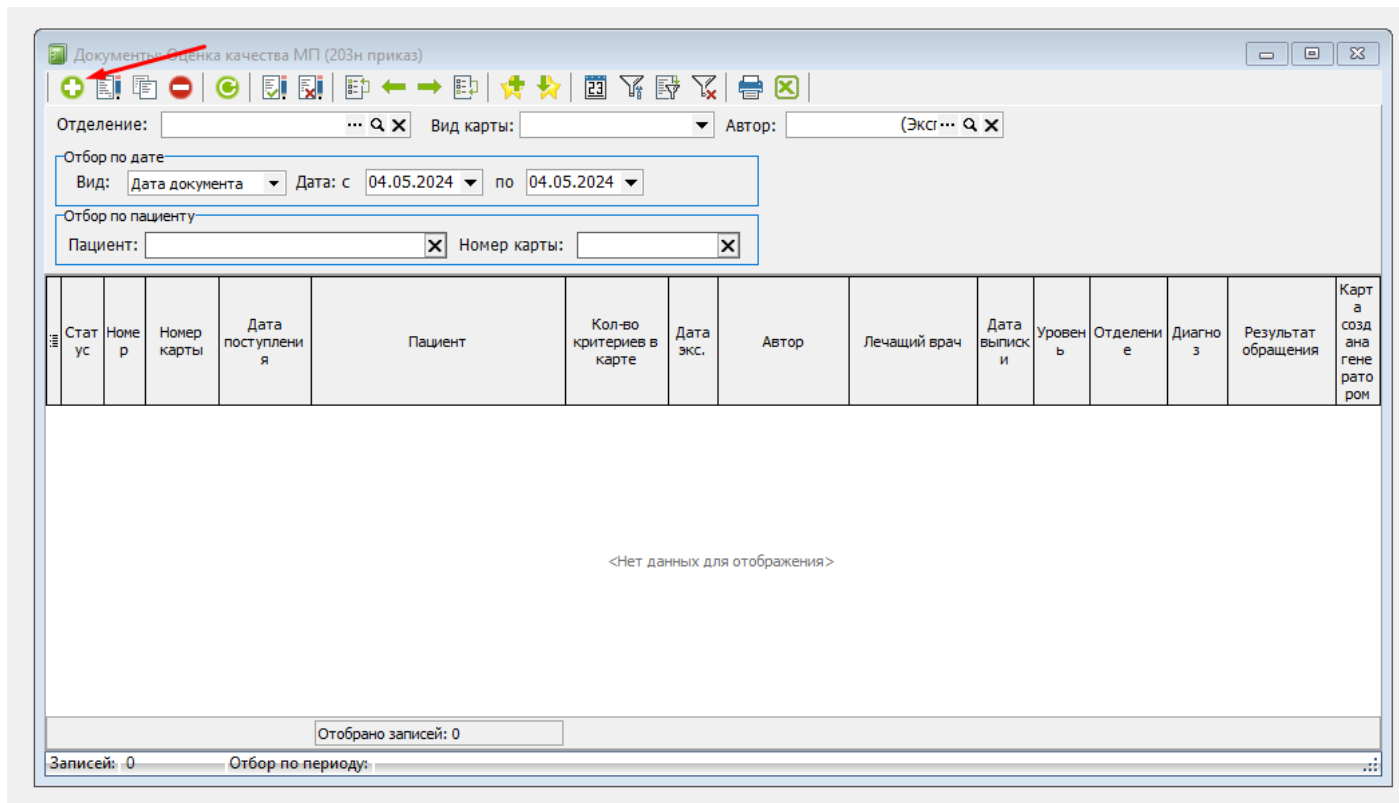


Рисунок 2. Журнал "Оценка качества медицинской помощи"

В созданной форме следует заполнить поле № кар. и нажать на "Enter", программа найдет нужную карту по номеру (Рисунок 3). По умолчанию год отображается текущий.

Если вы не знаете номер истории болезни пациента, то для выбора нужно нажать на три точки, рядом с полем "№ кар".

!!! Экспертиза качества проводится только с закрытыми случаями.

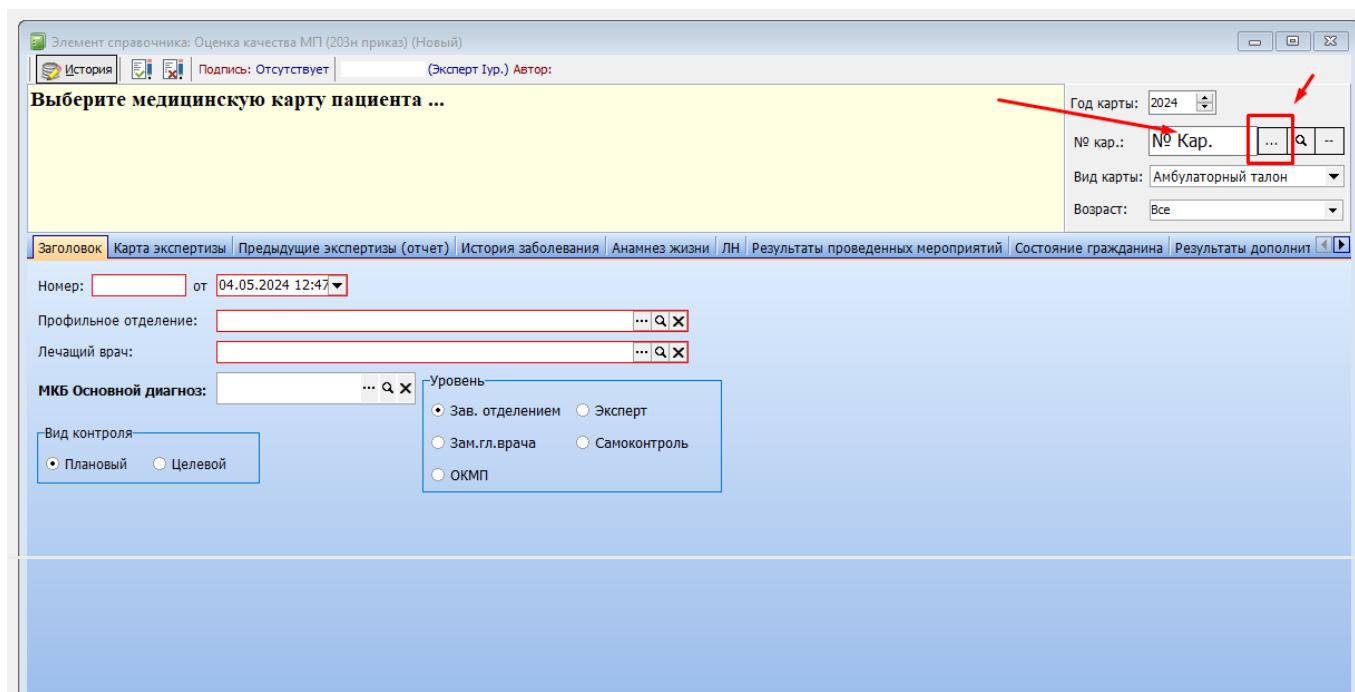


Рисунок 5. Карта экспертизы

Для удобства программа показывает эксперту первого уровня данные листа самоконтроля лечащего врача, но только в том случае если совпадает профильное отделение, в котором проходит проверка, лечащий врач и МКБ Основной диагноз.

2. Механизмы заполнения карты экспертизы, зависимость критериев от нозологии

Нормативно справочная информация подгружается в программу КСАМУ с портала Рос Минздрава. В момент заполнения поля МКБ Основной диагноз программа сверяет диагноз со списком диагнозов в справочнике критериев оценки качества по 203Н приказу и подставляет нужные критерии в карту. Критерии так же зависят от вида медицинской карты Стационарная, Амбулаторная или же Дневной стационар.

3. Печать карты с результатами экспертизы

По завершению работы с картой у ответственного специалиста имеется возможность распечатать результат. Для печати документа следует нажать кнопку печать в правом нижнем углу окна и выбрать нужную печатную форму. (Рисунок 6)

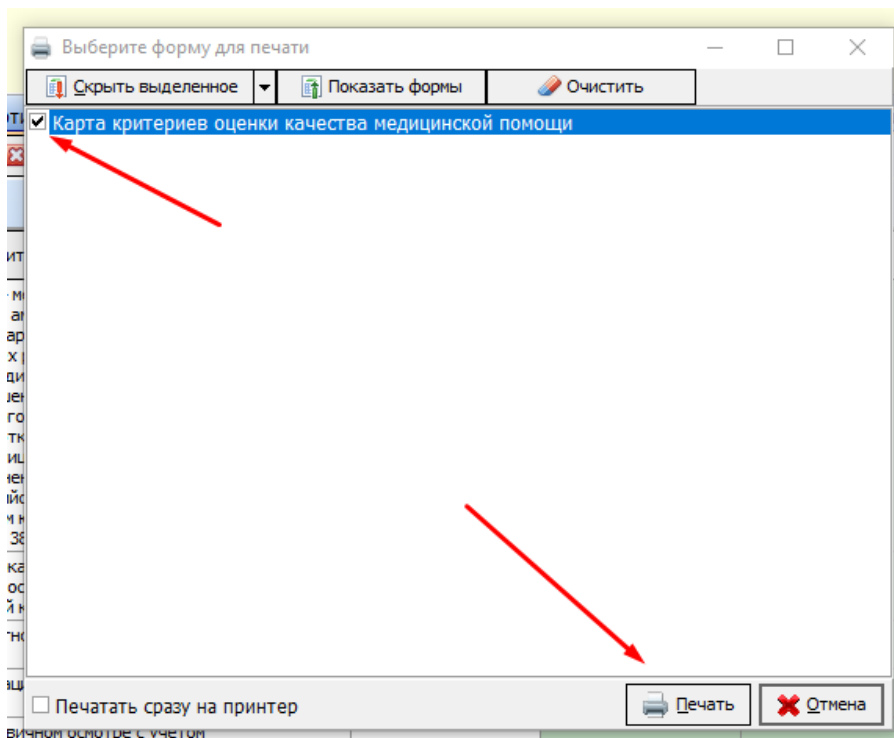


Рисунок 6. Выбор печатной формы

На предпросмотр выйдет форма экспертизы с заполненными полями двух специалистов, лист самоконтроля и экспертиза первого уровня. (Рисунок 7)

Карта критериев оценки качества медицинской помощи

1. Медицинская организация

отделение сосудистой хирургии

отделение, лечащий врач

2. Ф.И.О.

3. Дата рождения

N полиса, СМО

Ставропольский филиал АО "СОГАЗ-МЕД" (ранее ВТБ)

Срок лечения с 26.05.2020 по 03.06.2020 года

N медицинской карты стационарного (амбулаторного) больного 8983

4. Клинический диагноз S06.0. Сотрясение головного мозга

Шифр МКБ:

S06.0

5. Сопутствующий диагноз

Критерий	Самоконтроль	Оценка заведующего отделения	Оценка заместителя главного врача	Примечание
Выполнен осмотр врачом-нейрохирургом и/или врачом-травматологом-ортопедом и/или врачом-анестезиологом-реаниматологом не позднее 1 часа от момента поступления в стационар	Да	Да		
Выполнена оценка степени нарушения сознания и комы по шкале Глазго	Да	Да		
Выполнена интубация трахеи и искусственная вентиляция легких (при оценке по шкале Глазго 9 баллов и ниже)	Да	Да		
Выполнен нейромониторинг, мониторинг дыхания, кровообращения, оксигенации крови (при оценке Глазго 8 баллов и ниже)	Да	Да		
Выполнена компьютерная томография головного мозга не позднее 3 часов от момента поступления в стационар	Да	Да		
Выполнена контрольная компьютерная томография или магнитно-резонансная компьютерная томография (при хирургическом вмешательстве по поводу внутричерепной гематомы)	Да	Да		
Отсутствие пролежней в период госпитализации	Да	Да		
Отсутствие гнойно-септических осложнений в период госпитализации	Да	Да		

Оценку качества медицинской помощи проводил:

_____ 23.07.2020 _____
 должность подпись дата Ф.И.О.

Рисунок 7. Печатная форма карты критериев оценки качества

Revision #11

Created 4 May 2024 08:02:12

Updated 11 May 2024 06:05:54