

# Добавление образовательного учреждения

В меню «Справочники» выбрать пункт «Организации», затем «Образовательные учреждения». Рисунок 1.

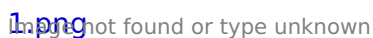
1.png not found or type unknown

Рисунок 1.

Откроется справочник "Образовательные учреждения". Для добавления нового учреждения нужно нажать на "+" (Добавить новый элемент). Рисунок 2.


1.png not found or type unknown

Рисунок 2.

В открывшемся окне ввести наименование образовательного учреждения, ИНН учреждения. Рисунок 3.

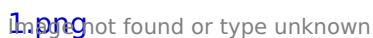
1.png not found or type unknown

Рисунок 3.

Для введение адреса учреждения нужно нажать на кнопку "..." и откроется окно ввода адреса, где необходимо заполнить адрес по КЛАДР и нажать "Сохранить и закрыть". Рисунок 4.

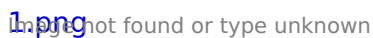
1.png not found or type unknown

Рисунок 4.

В поле "Закрепленное ЛПУ" по умолчанию подставляется ваше лечебное учреждение. Далее через кнопку "..." можно выбрать тип учебного заведения. При необходимости, указать ОГРН (необязательное поле). Рисунок 5.

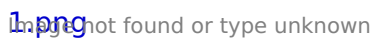

1.png not found or type unknown

Рисунок 5.


Открытие справочника типов учебного заведения. Рисунок 6.

 Image not found or type unknown

*Рисунок 6.*

После введения всех данных нажать кнопку "Сохранить и закрыть". Рисунок 7.

Образовательное учреждение добавлено.

 Image not found or type unknown

*Рисунок 7.*

---

Revision #2

Created 25 April 2024 10:00:26

Updated 25 April 2024 10:29:09

1 2