

Работа с оборудованием

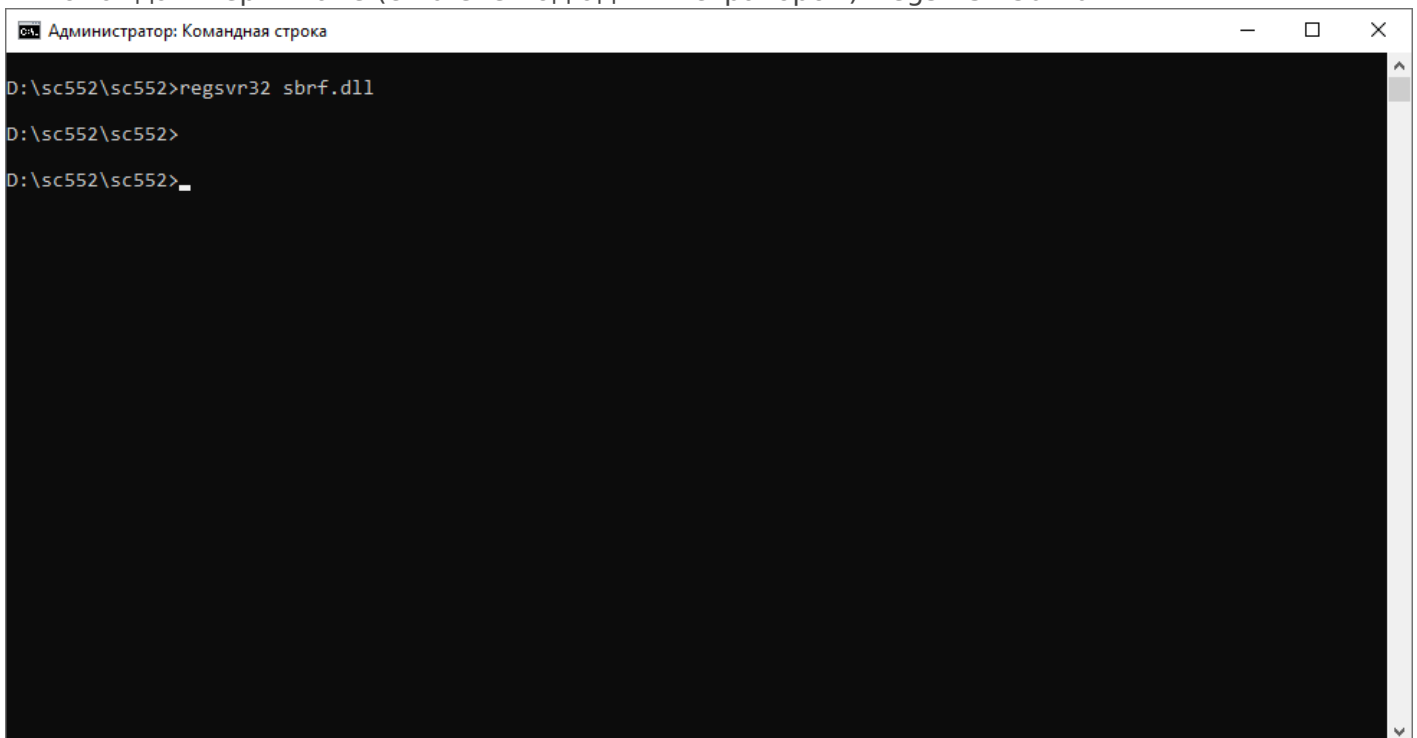
- Оборудование для оплаты
 - POS/Сбербанк/Терминал/Kozen P12 ИКР Биометрия

Оборудование для оплаты

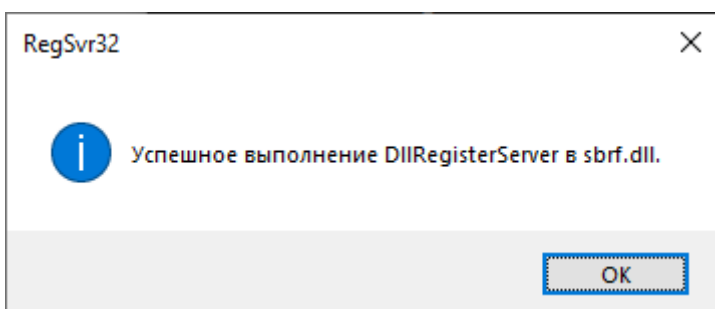
POS/Сбербанк/Терминал/Корзен Р12 ИКР Биометрия

Для настройки интеграции необходимо через терминал зарегистрировать две библиотеки по очереди:

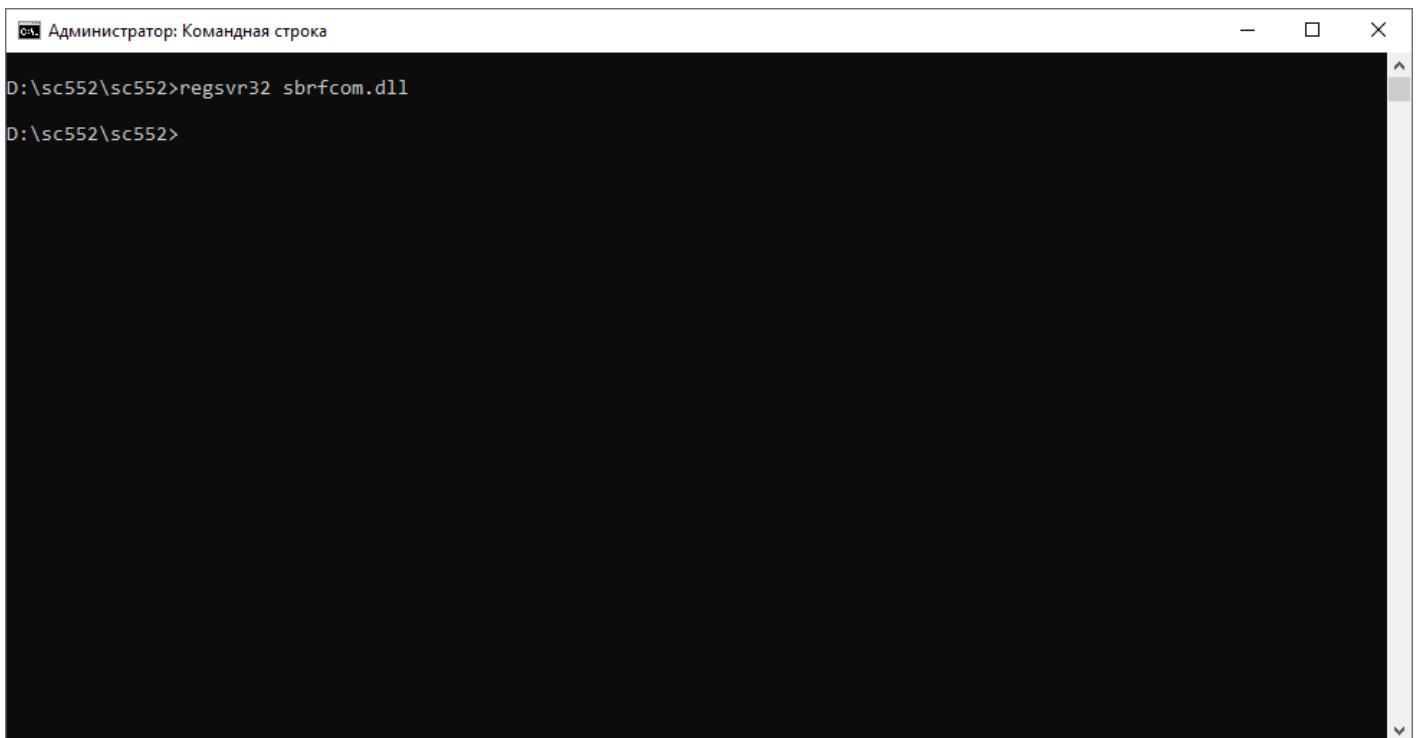
1. Команда в терминале (cmd.exe под администратором): `regsvr32 sbrf.dll`



После регистрации должно появиться окно, говорящее об успешной регистрации библиотеки:

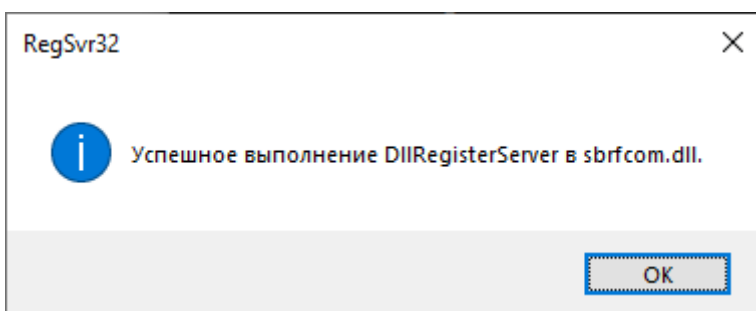


2. Команда в терминале (cmd.exe под администратором): `regsvr32 sbrfcom.dll`



```
Администратор: Командная строка
D:\sc552\sc552>regsvr32 sbrfcom.dll
D:\sc552\sc552>
```

После регистрации должно появилось окно, говорящее об успешной регистрации библиотеки:



В случае обновления библиотек, необходимо сначала снять с регистрации библиотеки в любой последовательности, так же через терминал:

- regsvr32 /u sbrf.dll

- regsvr32 /u sbrfcom.dll

Для тестирования можно:

1. воспользоваться сверкой счетов (файл сверка.bat или UPOS_Test_v2.exe в архиве)
2. Через КСАМУ отправить проводить чек через терминал, а при приёме карты отменить

В обоих случаях, должно появиться диалоговое окно от Сбера.

Файл с драйверами, утилитами и инструкцией настройки самого оборудования: [sc552.zip](#)