

Регистр "Флюорографические исследования"

Месторасположение регистра:

Регистр "Флюорографические исследования" (рисунок 2) - основное окно, где происходит работа врача. Его местонахождение: "Документы"- "Флюорографические исследования" (рисунок 1).

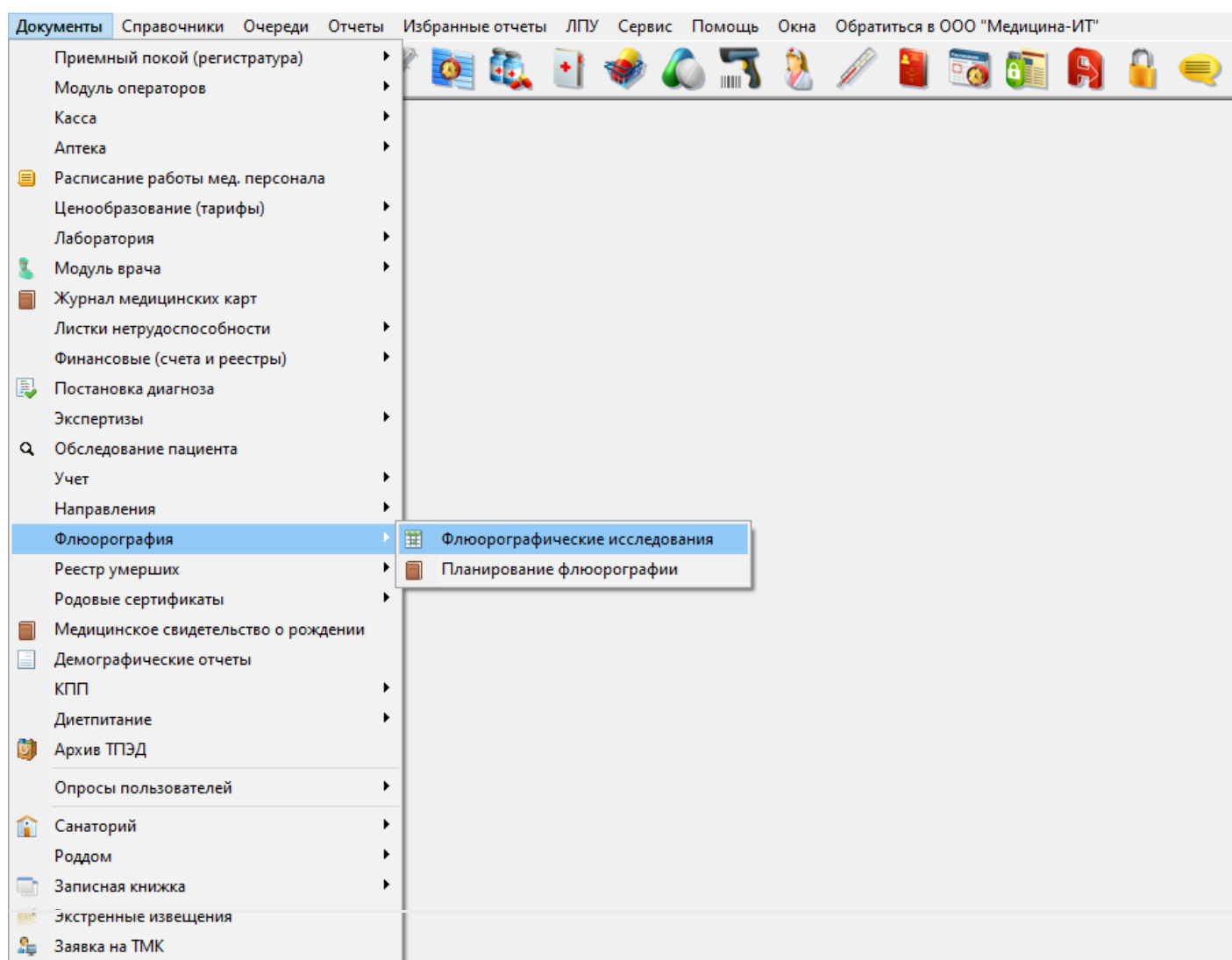


Рисунок 1- Местонахождение регистра "Флюорографические исследования"

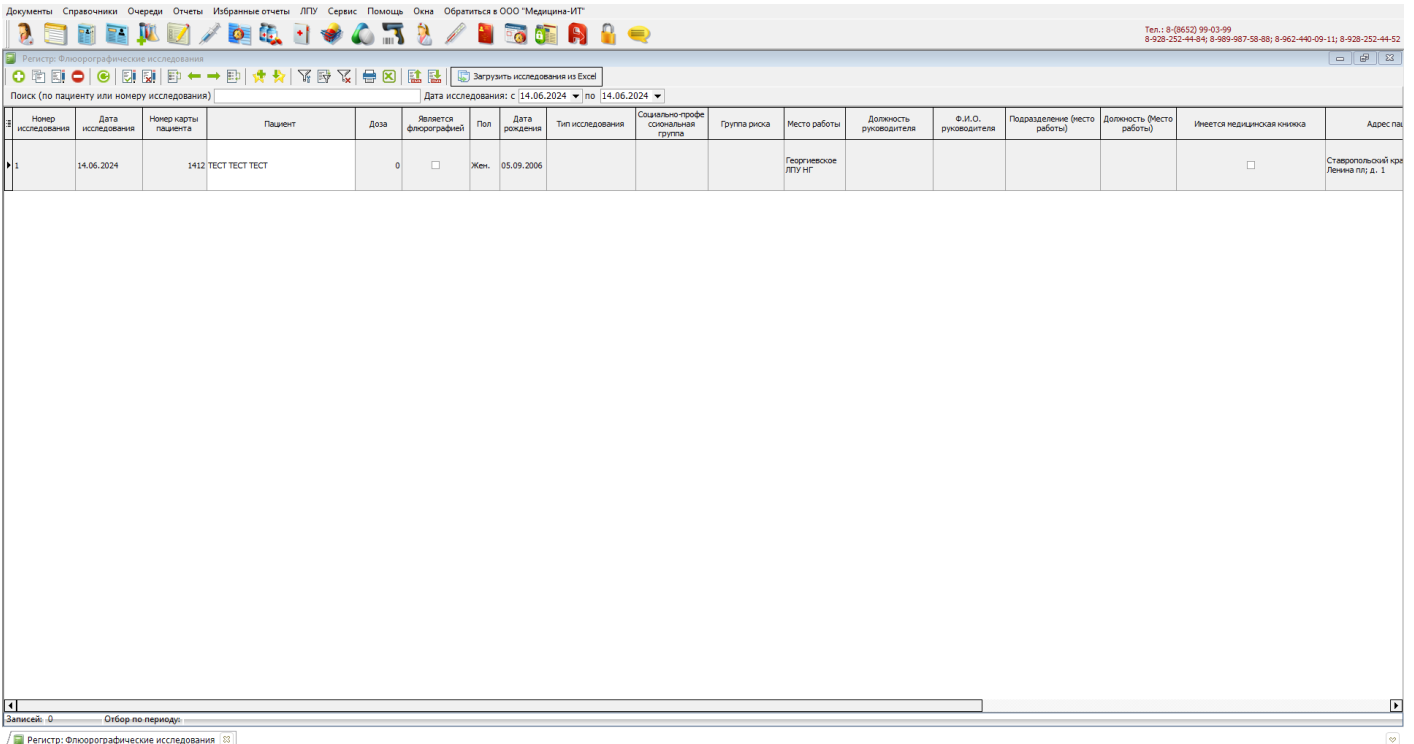


Рисунок 2- Регистр "Флюорографические исследования"

Работа в регистре "Флюорографические исследования" и внесение результатов исследования

Хотелось бы начать с того, что отображение колонок редактируется, можно настроить их в удобном формате, помечая галочкой те, которые хотели бы видеть (рисунок 4). Для этого выберите кнопку, расположенную слева (рисунок 3).

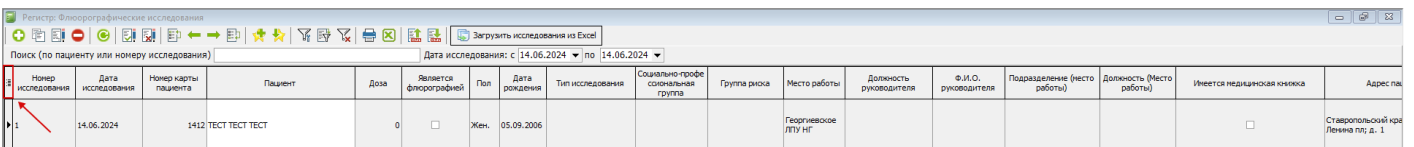


Рисунок 3- Расположение кнопки, отвечающей за отображение колонок

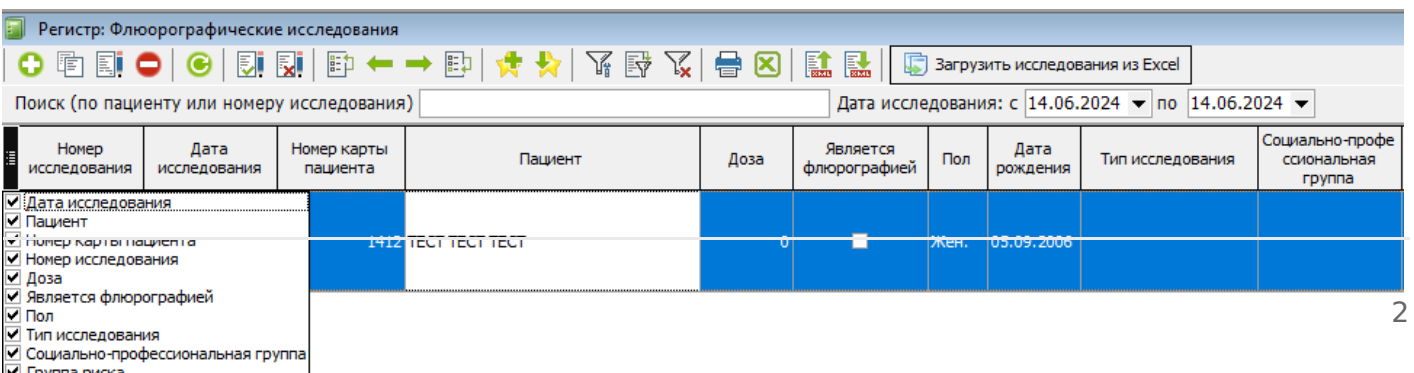


Рисунок 4- Список отображаемых колонок в табличной части

Для того, чтобы добавить информацию об исследовании, результатах и т.д., нужно нажать зеленую кнопку, расположенную слева (рисунок 5). Открывается нужное нам окно (рисунок 6). Поля, обведенные красной линией - обязательны к заполнению, остальные - по желанию. Результаты вносятся в табличной части с помощью зеленого плюса (рисунок 7).

№	Номер исследования	Дата исследования	Номер карты пациента	Пациент	Доза	Является флюорографией	Пол	Дата рождения	Тип исследования	Социально-профессиональная группа	Группа риска	Место работы	Должность руководителя	Ф.И.О. руководителя	Подразделение (место работы)	Должность (Место работы)	Имеется медицинская книжка	Адрес пациента
1		14.06.2024	1412	ТЕСТ ТЕСТ ТЕСТ	0	<input type="checkbox"/>	Жен.	05.09.2006				Георгиевское ЛПУ ИГ					<input type="checkbox"/>	Ставропольский край Левина пл. д. 1

Рисунок 5- Местонахождение кнопки добавления новой информации

Регистр: Флюорографические исследования

Место проведения исследования: ГКУЗ «Ставропольский краевой госпиталь для ветеранов войн»

Номер исследования: Дата исследования: 14.06.2024

Талон:

Пациент:

Дата рождения: Возраст: Пол:

Адрес:

Социально-профессиональная группа:

Группа риска:

Место работы/учебы

Должность:

Подразделение: Имеется медицинская книжка

Тип исследования: Доза: 0,00

Врач-рентгенолог: Администратор (Медицина ИТ)

Дата последнего исследования:

Результаты исследований

Результат исследования	Заключение
<Нет данных для отображения>	

Печать Сохранить и создать новое исследование Сохранить и закрыть Сохранить Закрыть

Рисунок 6- Окно "Флюорографические исследования"

Регистр: Флюорографические исследования

Место проведения исследования: ГКУЗ «Ставропольский краевой госпиталь для ве... Q X

Номер исследования Дата исследования: 14.06.2024

Талон: ... Q X

Пациент:

Дата рождения: Возраст: Пол:

Адрес: ... X

Социально-профессиональная группа: ... Q X

Группа риска: ... Q X

Место работы/учебы

... Q X Должность:

Подразделение Имеется медицинская книжка

Тип исследования: ... X Доза: 0,00

Врач-рентгенолог: Администратор (Медицина ИТ) ... Q X

Дата последнего исследования:

Результаты исследований

Результат исследования	Заключение
<Нет данных для отображения>	

Рисунок 7- Добавление результата исследования

После добавления новой строки посредством зеленой кнопки, нужно заполнить её данными. В строках, где в конце стоит троеточие, содержится справочник. Заполнение происходит через нажатие на троеточие (рисунок 8). Выбираем нужное значение среди предложенных (рисунок 9).

Регистр: Флюорографические исследования

Место проведения исследования: ГКУЗ «Ставропольский краевой госпиталь для ве... Q X

Номер исследования Дата исследования: 14.06.2024

Талон: ... Q X

Пациент:

Рисунок 8- Заполнение информации в строке

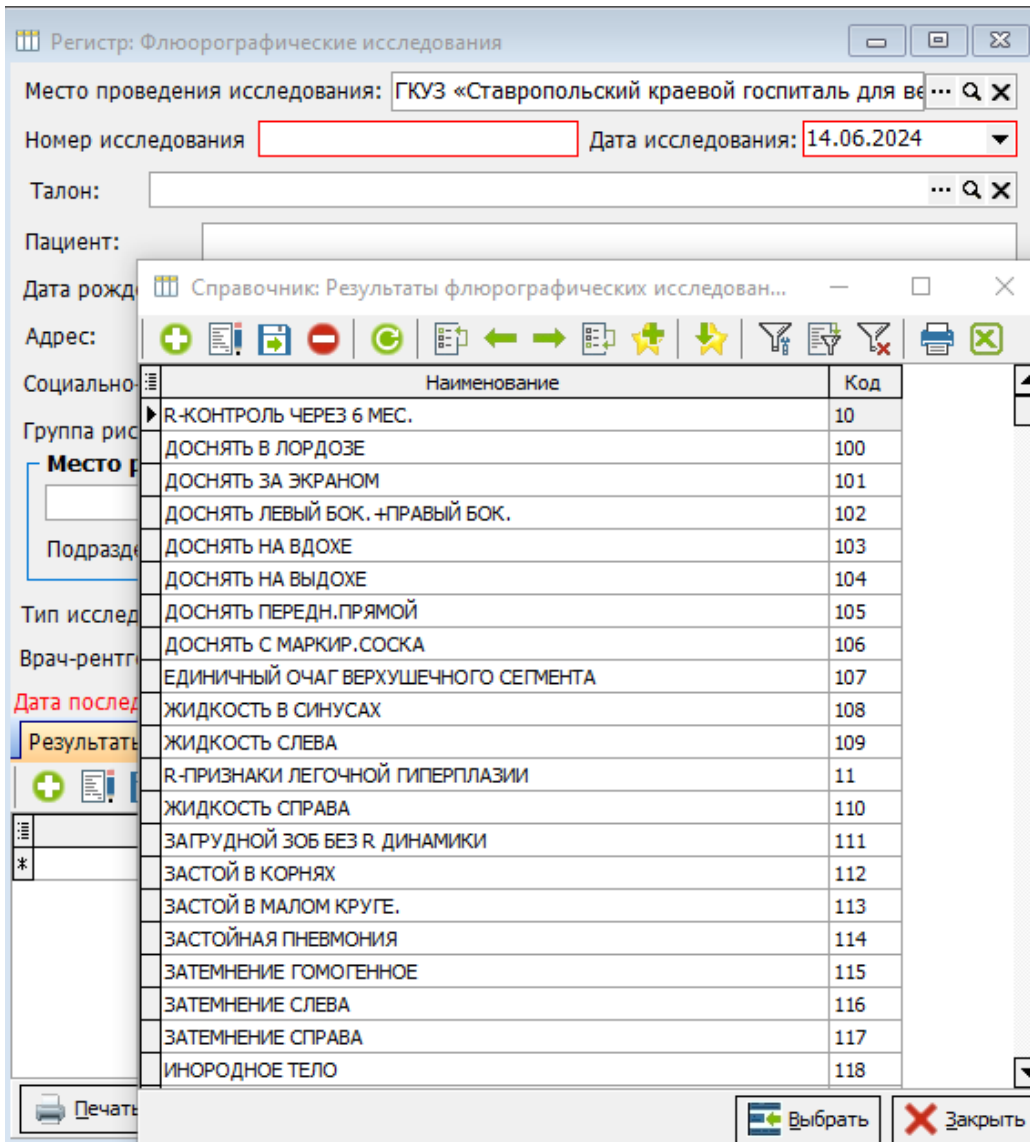


Рисунок 9 Справочник "Результаты флюорографических исследований"

Далее, заполнив первый столбик, обращаемся ко второму. Заполняется он с помощью списка, открыть который можно, нажав в конце строки на маленький черный треугольник (рисунок 10).

Регистр: Флюорографические исследования

Место проведения исследования: ГКУЗ «Ставропольский краевой госпиталь для ве ... Q X

Номер исследования: Дата исследования: 14.06.2024

Талон: ... Q X

Пациент:

Дата рождения: Возраст: Пол:

Адрес: ... X

Социально-профессиональная группа: ... Q X

Группа риска: ... Q X

Место работы/учебы

... Q X Должность:

Подразделение: Имеется медицинская книжка

Тип исследования: ... X Доза: 0,00

Врач-рентгенолог: Администратор (Медицина ИТ) ... Q X

Дата последнего исследования:

Результаты исследований

Результат исследования	Заключение
* ВОЗРАСТНЫЕ ИЗМЕНЕНИЯ	<input type="text"/> Выявлены признаки патологии Признаков патологии не выявлено

Печать Сохранить и создать новое исследование Сохранить и закрыть Сохранить Закрыть

Рисунок 10- Заполнение строки "Заключение"

В конце, заполнив нужную информацию, сохраняем и закрываем документ с помощью кнопки "Сохранить и закрыть", расположенной внизу (рисунок 11).

Также документ можно распечатать, обратившись к кнопке "Печать" (рисунок 11).

Для удобства также можно воспользоваться кнопкой "Сохранить и создать новое исследование". Она автоматически сохранит и закроет текущий документ, при этом самостоятельно откроет новый (рисунок 11).

Регистр: Флюорографические исследования

Место проведения исследования: ГКУЗ «Ставропольский краевой госпиталь для ве ... Q X

Номер исследования: 2323 Дата исследования: 14.06.2024

Талон: ... Q X

Пациент: ...

Дата рождения: ... Возраст: ... Пол: Жен. ...

Адрес: ... X

Социально-профессиональная группа: ... Q X

Группа риска: ... Q X

Место работы/учебы

... Q X Должность: ...

Подразделение: ... Имеется медицинская книжка

Тип исследования: 18 НА ВЫДОХЕ ... X Доза: 0,00

Врач-рентгенолог: Администратор (Медицина ИТ) ... Q X

Дата последнего исследования:

Результаты исследований

Результат исследования	Заключение
* ВОЗРАСТНЫЕ ИЗМЕНЕНИЯ	Выявлены признаки патологии

↓

Печать Сохранить и создать новое исследование Сохранить и закрыть Сохранить Закрыть

Рисунок 11- Расположение кнопок

После закрытия документа он отобразится в журнале. Чтобы удалить запись, нажмите на красную кнопку (рисунок 12)

Документы Справочники Очереди Отчеты Избранные отчеты ЛПУ Сервисы Помощь Оценки Обратиться в ООО "Медицина-ИТ" Тел.: 8-(8632) 99-03-99 8-928-252-44-64; 8-989-987-58-88; 8-962-440-09-11; 8-928-252-44

Регистр: Флюорографические исследования

Поиск (по пациенту или номеру исследования) Дата исследования: с 14.06.2024 по 14.06.2024

#	Номер исследования	Дата исследования	Номер карты пациента	Пациент	Доза	Является флюорографией	Пол	Дата рождения	Тип исследования	Социально-профессиональная группа	Группа риска	Место работы	Должность руководителя	Ф.И.О. руководителя	Подразделение (место работы)	Должность (Место работы)	Имеется медицинская книжка	Адрес
1		14.06.2024	1412	ТЕСТ ТЕСТ ТЕСТ	0	<input type="checkbox"/>	Жен.	05.09.2006				Георгиевское ЛПУ ИТ					<input type="checkbox"/>	Ставропольский Краевой госпиталь для ве

Рисунок 12- Расположение кнопки, предназначенной для удаления записи

Загрузка результатов исследований из excel-файла:

Также имеется возможность загрузки результатов исследований из excel-файла. Для выполнения нажмите на кнопку, расположенную сверху (рисунок 15) и в появившемся диалогом окне выберите файл.

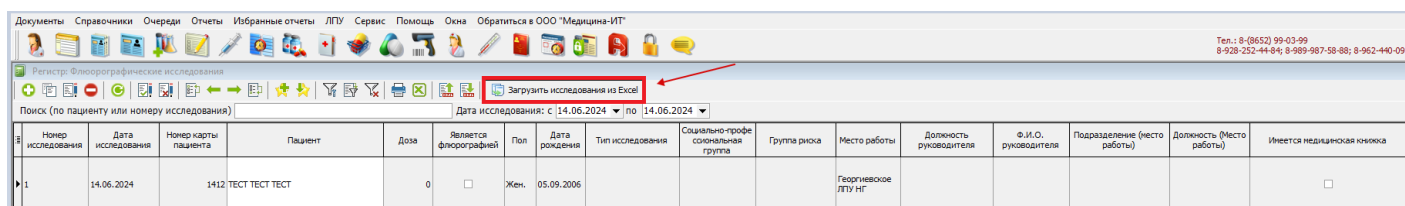


Рисунок 15- Расположение кнопки для удаления записи

Для excel-файла ячейки могут быть общего формата, в этом плане спецификации не наблюдается.

Но нужно соблюдать очередность полей: (пример изображен на [рисунок №16](#))

1. № п/п
2. Ф.И.О.
3. Результат (поле может быть пустым или в виде текста)
4. Дата рождения
5. Пол (М - для мужчин, Ж - если женщина)
6. Дата обследования
7. Участок
8. Адрес проживания пациента
9. Доза
10. Заключение (должно соответствовать одному из значений справочника результатов флюорографических исследований)

№	ФИО	Результат (Патология)	Дата рожд.	Пол	Дата обл.	участок	Адрес	Доза	Заключение
1			31.05.1972	М	19.02.2024		краснок вишневая 44	0,134	Без патологических изменений.
2			28.11.1979	М	19.02.2024		георг ульянова 122	0,134	Без патологических изменений.
3			04.03.1963	М	19.02.2024		георг ленина 149	0,134	Без патологических изменений.
4			25.01.1967	Ж	19.02.2024		георг гагарина 152	0,134	Без патологических изменений.
5			14.01.1965	Ж	19.02.2024		георг гагарина 152	0,134	Без патологических изменений.
6			13.04.1958	М	19.02.2024		георг калинина 119/2 кв 17	0,134	Без патологических изменений.
7			11.09.1962	М	19.02.2024		георгиевская мира 25	0,134	Без патологических изменений.

Рисунок 16- Пример excel-файла

Revision #26

Created 14 June 2024 07:53:43

Updated 20 June 2024 07:17:15

1 9