

Работа с витриной МДЛП

- Загрузка статусов КИЗ из витрины.
- Журнал «Остатки SGTIN»

Загрузка статусов КИЗ из витрины.

Данные на витрине в системе МДЛП обновляются **1 раз в 24 часа**, это необходимо учитывать при работе с ней.

Проверить статус КИЗ на витрине можно в разделе «Остатки SGTIN» [Справочники] – [Аптека] – [МДЛП] – [Остатки SGTIN], (рисунок 1)

1.png found or type unknown

Рисунок 1.

для просмотра необходимо загрузить актуальные данные витрины.

Загрузить данные с витрины можно в разделе «Журнал асинхронных запросов» [Справочники] – [Аптека] – [МДЛП] – [Журнал асинхронных запросов]. (рисунок 2, 3)

2.png found or type unknown

Рисунок 2.

3.png not found or type unknown

Рисунок 3.

Для создания запроса необходимо нажать «Новая задача».

В открывшемся окне выбрать «Тип задачи» (Витрина товаров по SGTIN (sgtins)). Поле «Идентификатор МД» позволяет загрузить сведения по конкретному МОД. (рисунок 4, 5)

4.png found or type unknown

Рисунок 4.

5.png found or type unknown

Рисунок 5.

Отправленный запрос будет обработан системой МДЛП в течении некоторого времени.(рисунок 6)

 found or type unknown

Рисунок 6.

Обновление статуса осуществляется кнопкой.(рисунок 7)


 found or type unknown

Рисунок 7.

Статус «ACCEPTED» обозначает, что запрос принят и поставлен в очередь, «IN_PROGRESS», что запрос ещё обрабатывается системой МДЛП. Статус «COMPLETED» обозначает, что запрос выполнен и готов к загрузке.(рисунок 8)


 found or type unknown

Рисунок 8.

Для загрузки документа необходимо выбрать тип загрузки.(рисунок 9)


 found or type unknown

Рисунок 9.

После нажатия «Загрузить результат в базу» появится прогресс бар.(рисунок 10)


 found or type unknown

Рисунок 10.

Сообщение системы о завершении загрузки.(рисунок 11)


 found or type unknown

Рисунок 11.

При выборе «Сохранить результат в файл» программа предложит указать директорию для сохранения.(рисунок 12, 13)


 found or type unknown

Рисунок 12.


 found or type unknown

Рисунок 13.

Сообщение системы об успешном сохранении.(рисунок 14)


 Image not found or type unknown

Рисунок 14.

Для отмены и удаления задачи надо:

Выделить задачу нажать красный крестик для отмены задания.(рисунок 15, 16)


 Image not found or type unknown

Рисунок 15.


 Image not found or type unknown

Рисунок 16.

После отмены статус задания изменится на «FAILED».(рисунок 17)


 Image not found or type unknown

Рисунок 17.

После смены статуса, можно удалить задачу.(рисунок 18)


 Image not found or type unknown

Рисунок 18.

Сообщение системы об успешном удалении задачи.(рисунок 19)


 Image not found or type unknown

Рисунок 19.

Удаление выполненных задач и загруженных результатов необходимо, т.к. система МДЛП позволяет обрабатывать только 10 задач в журнале, 11 задача будет автоматически отклонена!

Журнал «Остатки SGTIN»

Журнал «Остатки SGTIN» (витрина) используется для аудита КиЗ.(рисунок 1)

20.png
Image not found or type unknown

Рисунок 1.

В табличной части отображаются SGTIN, его статус и остаток в ТУС. В правой табличной части отображаются все связанные с этим КиЗ документы.(рисунок 2)

21.png
Image not found or type unknown

Рисунок 2.