


Вкладка 2. "Движения"

На данной вкладке отображается информация о движениях пациента и информация о предыдущих случаях лечения. Все движения пациента в рамках текущего случая лечения отображаются в верхней табличной части (рисунок 1)


 Рисунок 1 - Вкладка «Движения» электронной истории болезни

Для создания нового движения необходимо нажать на кнопку добавления. В результате откроется новый документ движения пациента, который нужно будет заполнить (рисунок 2).

 Рисунок 2 - Документ «Движение пациента (новый)»

В зависимости от выбранного вида движения в документе появляются те или иные поля, которые необходимо будет заполнить, при этом обязательные поля будут отмечены красной рамкой:


- Поступление в отделение - данный вид движения оформляется на пациента в ситуации когда он поступает в отделение. При заполнении данного вида, рекомендуется так же заполнять данные о палате пациента и его лечащем враче, данная информация упростит в дальнейшем работу как врачей так и медицинских сестер (рисунок 3).

 Рисунок 3 - Пример оформления поступления пациента в отделение


- Выписан - данный вид движения оформляется при окончании лечения пациента в ЛПУ. Как правило, данный вид оформляют на выписываемых пациентах. (рисунок 4), на основе документа выписки, из которой переносится информация о состоянии и диагнозе пациента. Для любого стационара данный вид движения является одним из основных, так как если его не сделать, то выбранный пациент продолжит числиться на балансе ЛПУ и отделения, будет попадать в различные отчеты и отображаться в журналах медицинских сестер и врачей.

 Рисунок 4 - Пример оформления выписки пациента

- Перемещение в другое отделение - данный вид движения оформляется при необходимости перевести пациента в другое отделение (рисунок 5). При этом пациент продолжит числиться за текущим отделением до тех пор, пока в отделении куда переводят пациента, не оформят вид движения «Поступление в отделение».

 Рисунок 5 - Пример оформления перемещения пациента в другое отделение

- Перемещение внутри отделения - данный вид движения оформляется как правило при смене лечащего врача или при изменения пациентом палаты (рисунок 6).

 Рисунок 6 - Пример оформления перемещения пациента внутри отделения

После того как, все данные будут указаны, движение нужно сохранить, нажав на соответствующую кнопку.

Revision #3

Created 26 April 2024 13:10:11

Updated 18 June 2024 08:11:33

1 2