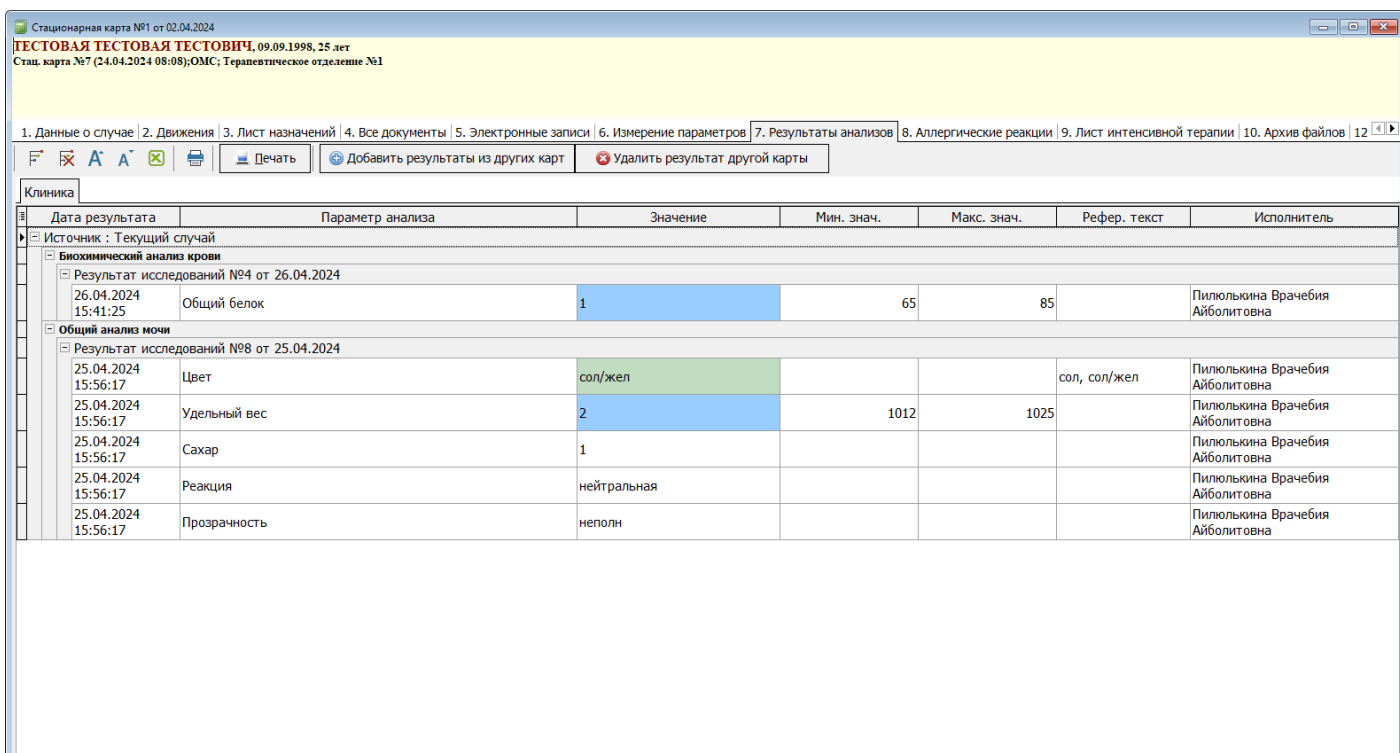


Вкладка 7. "Результаты анализов"





На данной вкладке отображается информация о результатах проведенных анализов (рисунок 1).



#	Дата результата	Параметр анализа	Значение	Мин. знач.	Макс. знач.	Рефер. текст	Исполнитель
Источник : Текущий случай							
Биохимический анализ крови							
Результат исследований №4 от 26.04.2024							
	26.04.2024 15:41:25	Общий белок	1	65	85		Пиллюлькина Врачехия Айболитовна
Общий анализ мочи							
Результат исследований №8 от 25.04.2024							
	25.04.2024 15:56:17	Цвет	сол/жел			сол, сол/жел	Пиллюлькина Врачехия Айболитовна
	25.04.2024 15:56:17	Удельный вес	2	1012	1025		Пиллюлькина Врачехия Айболитовна
	25.04.2024 15:56:17	Сахар	1				Пиллюлькина Врачехия Айболитовна
	25.04.2024 15:56:17	Реакция	нейтральная				Пиллюлькина Врачехия Айболитовна
	25.04.2024 15:56:17	Прозрачность	неполн				Пиллюлькина Врачехия Айболитовна

Рисунок 1 - Вкладка «7. Результаты анализов» электронной истории болезни

Результаты подствечены разными цветами по принципу:

-  зеленый - норма;
-  голубой - ниже нормы;
-  красный - выше нормы;
-  желтый - норма не определена;

белый

- норма не настроена.

Так же в карту можно добавить результаты из предыдущих случаев пациента. Для этого необходимо нажать на кнопку "Добавить результаты из других карт". Откроется окно с результатами анализов пациента за выбранный период (рисунок 2). В окне необходимо выбрать двойным щелчком требуемый анализ и нажатии на кнопку "Выбрать". Выбранный результат добавится в текущий случай (рисунок 3).

Стационарная карта №11 от 02.04.2024
ТЕСТОВАЯ ТЕСТОВАЯ ТЕСТОВИЧ, 09.09.1998, 25 лет
Стационар, карта №7 (24.04.2024 08:08); ОМС; Терапевтическое отделение №1

1. Данные о случае | 2. Движения | 3. Лист назначений | 4. Все документы | 5. Электронные записи | 6. Измерение параметров | 7. Результаты анализов | 8. Аллергические реакции | 9. Лист интенсивной терапии | 10. Архив файлов | 12

Клиника

Дата результата | Параметр анализа

Источник: Текущий случай

- Результат исследований №4 от 26.04.2024
26.04.2024 15:41:25 | Общий белок
- Общий анализ мочи
- Результат исследований №8 от 25.04.2024
25.04.2024 15:56:17 | Цвет
25.04.2024 15:56:17 | Удельный вес
25.04.2024 15:56:17 | Сахар
25.04.2024 15:56:17 | Реакция
25.04.2024 15:56:17 | Прозрачность

Документы: Результаты исследований

Поиск: [] [Найти] Лаборатория: Клинико - диагностическая лаборатория
История болезни: [] [История] Филлиал: Ставропольский краевой госпиталь для ветеранов...
Пациент: [] [Пациент] Врач: [] [Врач]
Дата создания: с 01.06.2022 по 04.06.2024 [] [Анализ]

Статус	Номер	Дата направления	Дата взятия биоматериала	Дата результата	Анализ
Выполнены	8085	14.06.2022 17:34:13	15.06.2022 8:00:00	15.06.2022 14:50:35	Общий Анализ Крови
Выполнены	8003	14.06.2022 17:34:12	15.06.2022 8:00:00	15.06.2022 12:18:36	Общий анализ мочи
Выполнены	8042	14.06.2022 17:34:14	15.06.2022 8:00:00	15.06.2022 14:02:52	Биохимический анализ крови
Выполнены	8047	14.06.2022 17:34:11	15.06.2022 8:00:00	15.06.2022 13:44:27	Показатели состояния геностаза

Количество записей: 4

Выбрать [X] Закрыть [X]

Рисунок 2 - Результаты исследований из других карт

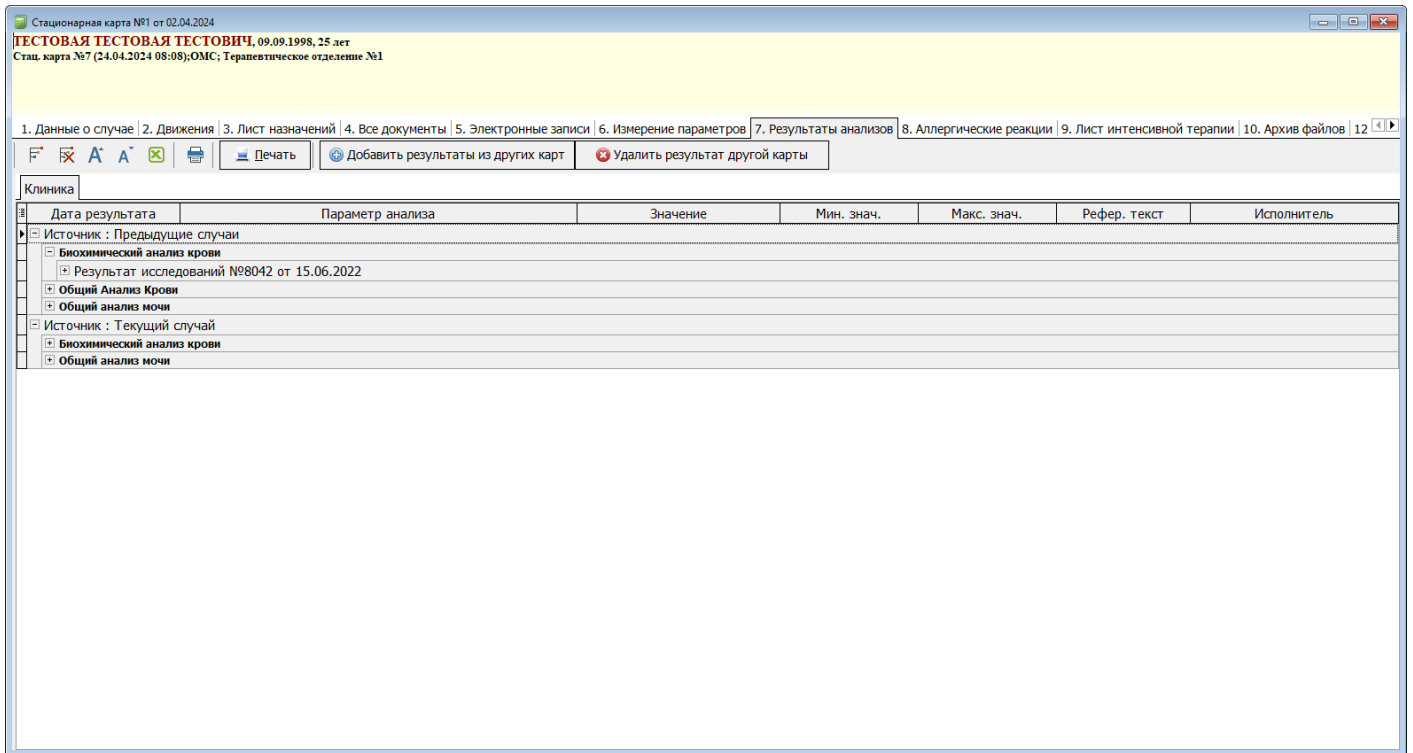


Рисунок 3 - Результаты исследований по текущему и предыдущим случаям

Если у пациента несколько результатов одного исследования, то можно отследить динамику изменения показателей. Для этого необходимо нажать двойным щелчком на параметр исследования. В открывшемся окне отобразится график с изменения показателя за выбранный период времени (рисунок 4).

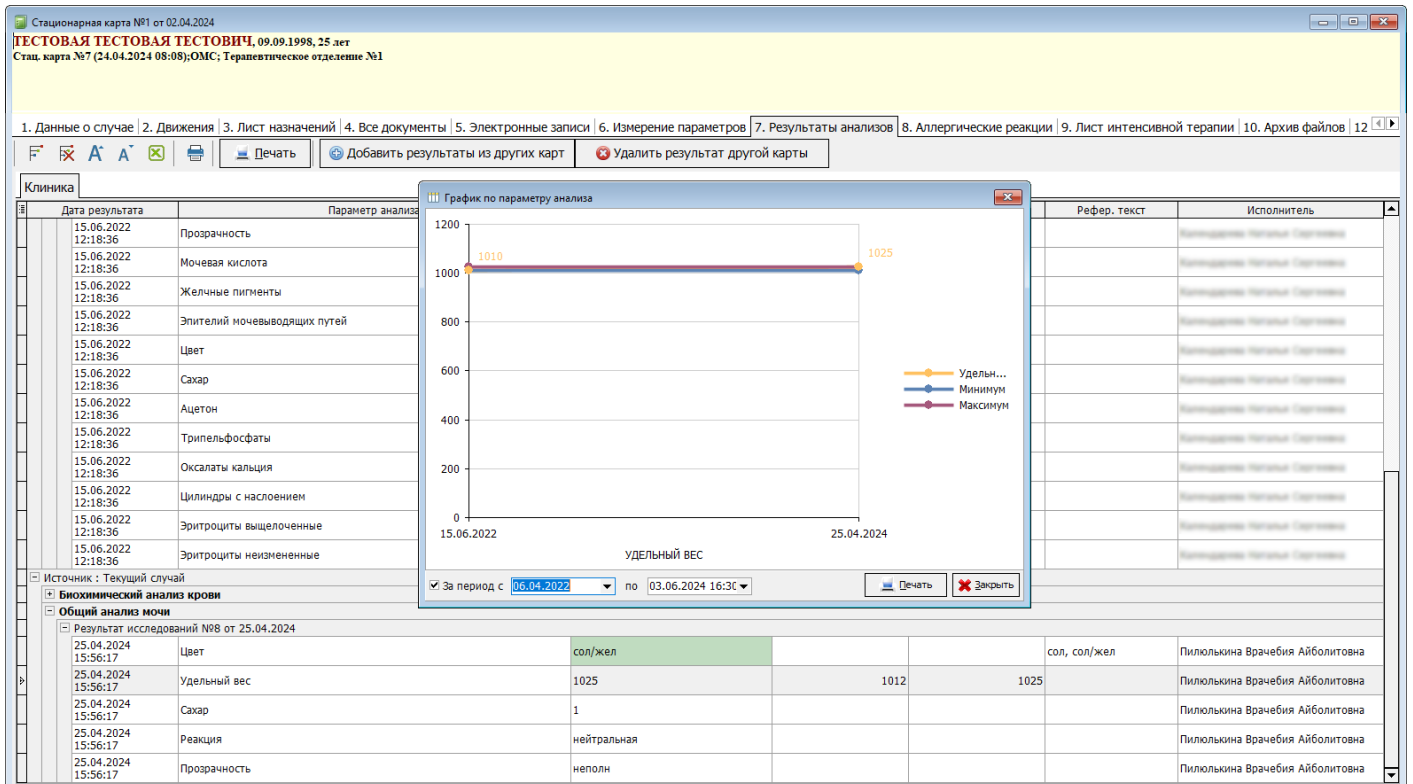


Рисунок 4 - График по параметру «Удельный вес»

Revision #5

Created 3 June 2024 12:47:06

Updated 21 June 2024 09:47:47