



GT и DN файлы.

Загрузка и работа с файлами планов по диспансеризации и проф. осмотрам (GT - файлы) и файлами диспансерного наблюдения (DN-файлы) происходит одинаково.


Для того чтобы открыть файлы планов по диспансеризации нужно нажать на панели главного меню на кнопку:

 image.png and or type unknown


А для того чтобы открыть файлы диспансерного наблюдения нужно нажать на панели главного меню на кнопку:

 image.png and or type unknown

Откроется окно с реестрами. Для загрузки новых файлов. перейти **"Действия"=>"Пакетная загрузка"** откроется окно для загрузки файлов.

 image.png and or type unknown В окне для загрузки файлов выбрать **"Папку с файлами для загрузки"** нажать **"Поиск файлов"** отметить нужные файлы галочкой в колонке **"Загружать"** и нажать **"Загрузить"**.

При загрузке файлы автоматически проходят ФЛК. Для просмотра результатов ФЛК по случаям нужно перейти к реестру случаев. Для этого на нужном реестре правой клавишей мыши выбрать пункт **"К реестру случаев"**.

 image.png and or type unknown

В колонках **"Идентификация"** отображаются результаты ФЛК и идентификации

 image.png and or type unknown

Случаи у которых в результате обработки стоит :

ФЛК пройден успешно, не подтверждено прикрепление к МО - это случаи у которых при проведении идентификации по данным ЕРЗ нет прикрепление к МО подавшей списки. Такие случаи не выгружаются на портал .

ФЛК пройден успешно, не определена СП, не определено прикрепление к МО - это пациенты которые не застрахованы по данным ЕРЗ. Такие случаи не выгружаются на

портал.

Присутствуют ошибки ФЛК - это случаи которые не прошли проверку ФЛК. Такие случаи не выгружаются на портал.

Revision #4

Created 26 April 2024 08:30:02 by Выборных Светлана

Updated 26 April 2024 09:05:51 by Выборных Светлана

1 2