

Настройка сервиса: создание направлений и записи к специалистам

Для создания и отправки направления в медицинскую организацию нужно выполнить ряд требований:

- Создать задачу «Обмен направлениями (Нетрика-Управление очередями) Рисунок 1.

Image not found or type unknown




Рисунок 1. Задача Обмен направлениями на Сервере КСАМУ

- У специалистов, которые работают по направлениям в «Справочнике медицинского персонала» во вкладке «Настройки для интеграции» должна быть проставлена галочка «Запись ведётся только по направлению». (Рисунок 2.)

Image not found or type unknown




Рисунок 2. Настройки для интеграции

- Во вкладке «Прием направлений» должен быть указан составной профиль, соответствующий специалисту. (Рисунок 3.)

Image not found or type unknown




Рисунок 3. Прием направлений

Эти требования должны быть выполнены как у отправляющей, так и принимающей стороны.

Логи по данной задаче можно смотреть как в сервере KСAМУ (процесс TSendNetrikaUOThread) так и в Сервис-Загрузка внешних данных -Лог выгрузки ИЭМК Нетрика (Рисунок 4 и 5.)

image.png
Image not found or type unknown

Рисунок 4. Логирование

Image not found or type unknown



Рисунок 5. Логирование в сервереКСАМУ

Revision #12

Created 16 April 2024 08:09:13

Updated 16 April 2024 09:04:18

1 5