


Сводный журнал случаев пациента


- Сводный журнал случаев пациента.

Сводный журнал случаев пациента.


Для поиска случаев лечения, можно воспользоваться поиском в сводном журнале случаев пациента. Для этого на панели главного меню нажать на кнопку:

 image.png and or type unknown

Откроется окно для поиска случаев (рис. 1)

 image.png Рисунок 1 Сводный журнал случаев пациента

Случаи лечения можно искать по перс. данным пациента на вкладке «**Перс данные**».

 image.png Рисунок 2 Вкладка «Перс. данные» сводного журнала случаев пациента.

На вкладке "**Случай**" можно искать случай лечения. По **ID случая, Номеру случая, Номеру истории** или **другим признакам**.

 image.png Рисунок 3 Вкладка «Случай» сводного журнала случаев пациента.

На вкладке "**Счет**" можно сузить поиск по конкретным счетам за период.

 image.png Рисунок 4 Вкладка «Счет» сводного журнала случаев пациента

Вкладка онкология поиск по данным из вкладки "**Онкология**" онко-случаев.

 image.png Рисунок 5 Вкладка «Онкология».

На вкладке "**Услуги**" поиск по услуге.

 image.png Рисунок 6 Вкладка услуги

Вкладки поиска можно комбинировать между собой.


Например для поиск случаев лечения с диагнозом I11.0 за период 01.01.2024-31.01.2024 по счетам от ТФОМС нужно на вкладке «**Случай**» в поле «**Код осн. диагноза**» указать диагноз I11.0 (рис. 8) и на вкладке «**Счет**» указать «**Отбор по периоду лечения**»:

01.01.2024-31.01.2024 и выбрать **«Вид счетов2 - «ТФОМС»** (рис. 8). После чего нажать **«Найти»**.

 **Рисунок 7** Поиск случаев лечения с диагнозом I11.0

 **Рисунок 8** Поиск случаев лечения с диагнозом I11.0.

При открытии формы по-умолчанию ставится галочка **«Ограничить кол-во выборки»**.

 **Рисунок 9** Поиск случаев лечения с диагнозом I11.0.

Галочка ограничивает кол-во записей до 20. Если необходимо просмотреть все записи которые нашлись в базе по заданным параметрам то галочку нужно снять.