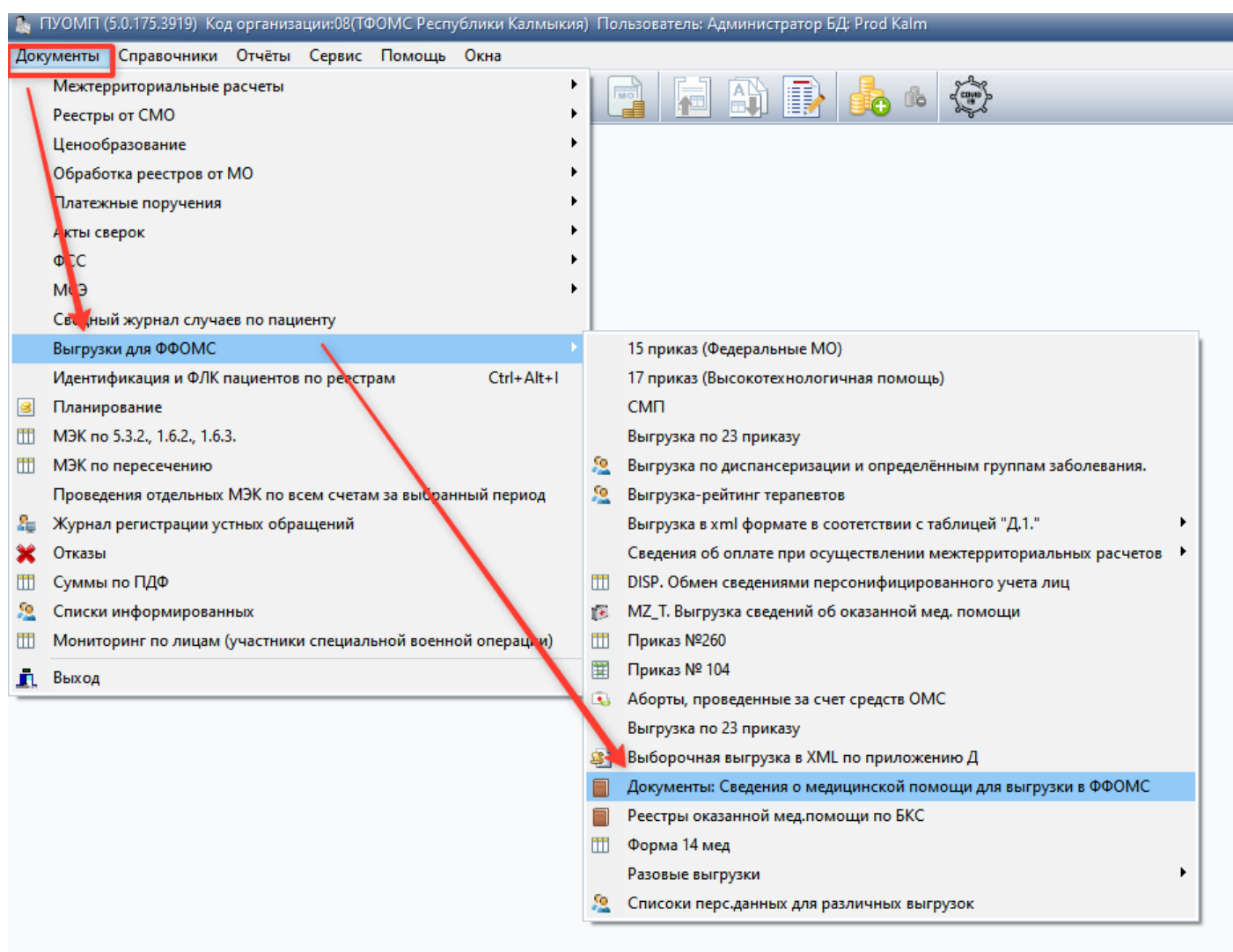


Выгрузка исторических данных

Для формирования пакетов выгрузки в ФФОМС перейти **Документы >> Выгрузки для ФФОМС >> Документы: Сведения о медицинской помощи для выгрузки в ФФОМС.**

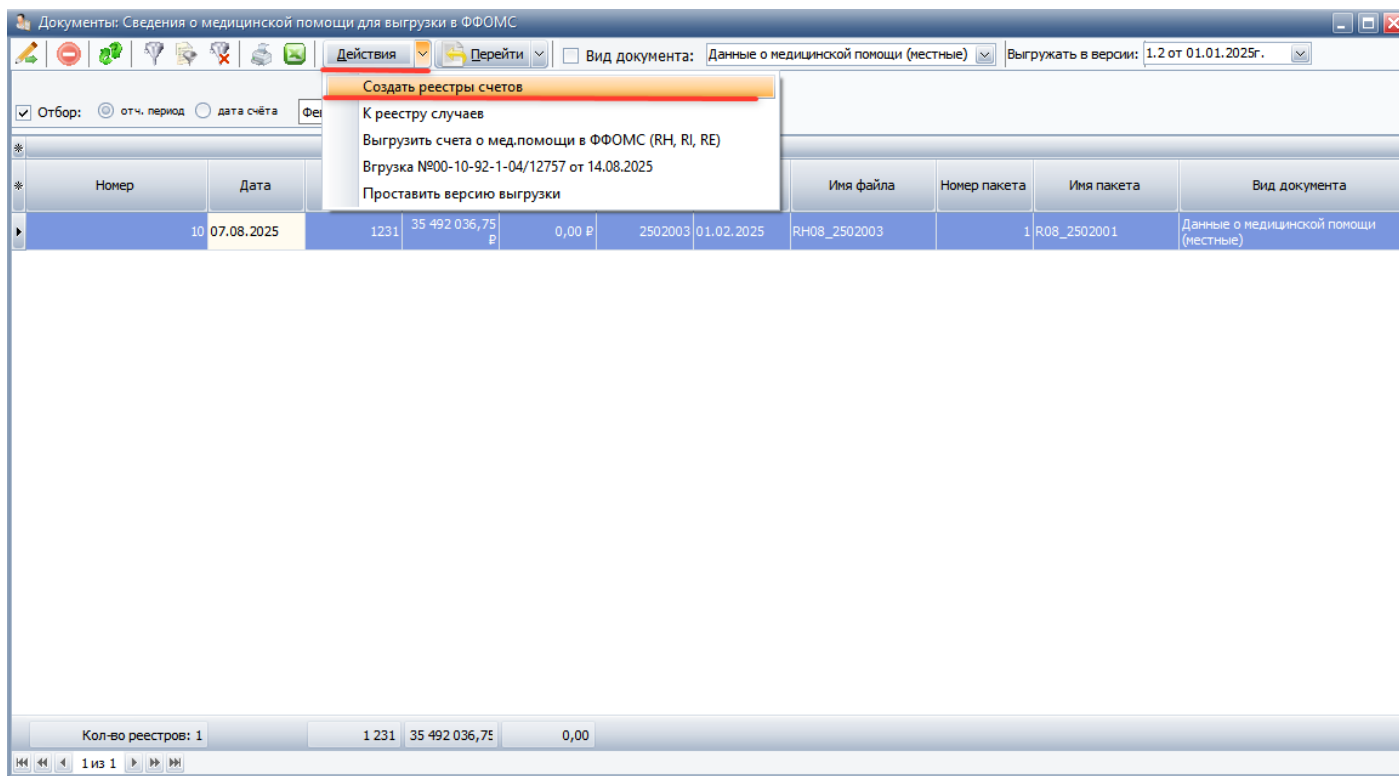


Формирование пакетов для выгрузки происходит в 3 этапа:

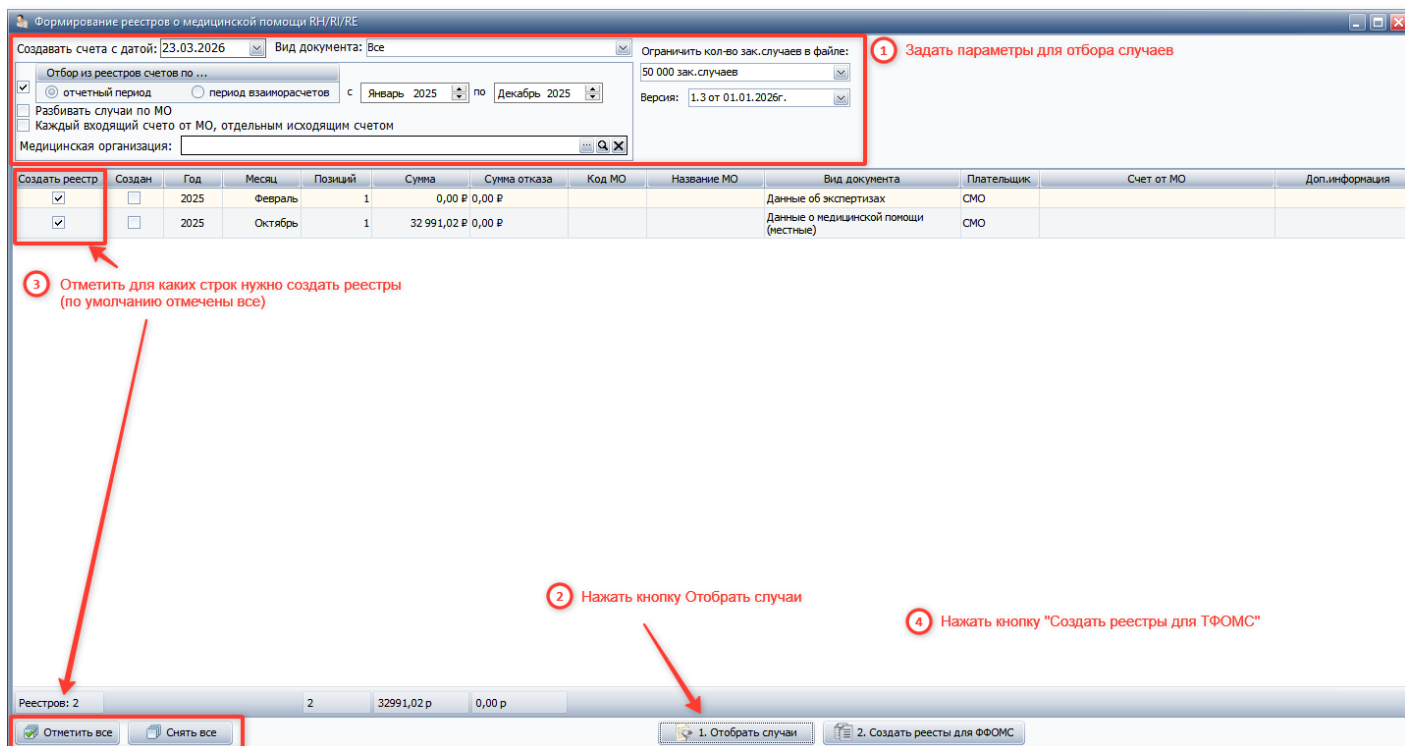
1. Формируются первичные реестры случаев (файлы RH и RI)
2. Формируются реестры с экспертизами (файлы RE)

3. Объединение отдельных реестров в пакеты

В открывшемся окне отображаются сформированные реестры случаев (не пакеты для выгрузки). Для формирования новых реестров, нужно через кнопку «**Действия**» выбрать «**Создать реестры счетов**»



После чего откроется окно «**Формирование реестров о медицинской помощи « RH/RI/RE»**



В открывшемся окне:

1. Нужно задать параметры для отбора случаев:

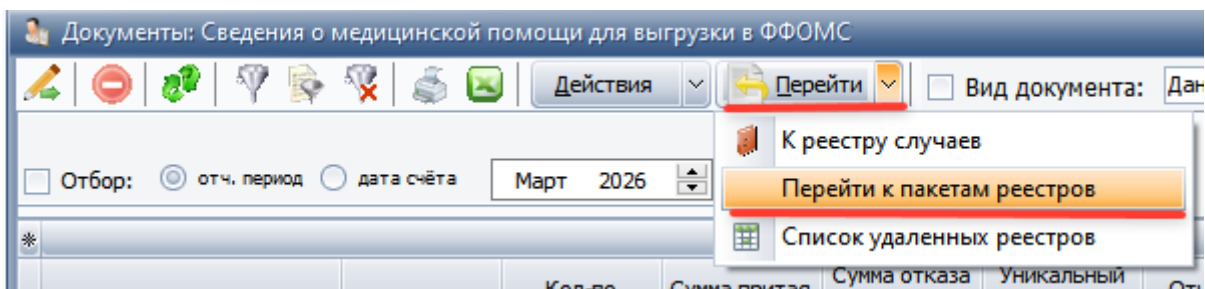
- период (отчётный, ВЗР)
- разбивать случаи по МО
- разбивать по входящим счетам от МО (т.е. каждый реестр будет соответствовать одному счету от МО)
- можно выбрать конкретную МО
- ограничить количество законченных случаев в одном реестре (рекомендуется ограничивать в 50-100 тыс.зак.случаев)

2. Нажать кнопку «Отобразить случаи».

3. Из сформированного списка выбрать нужные.

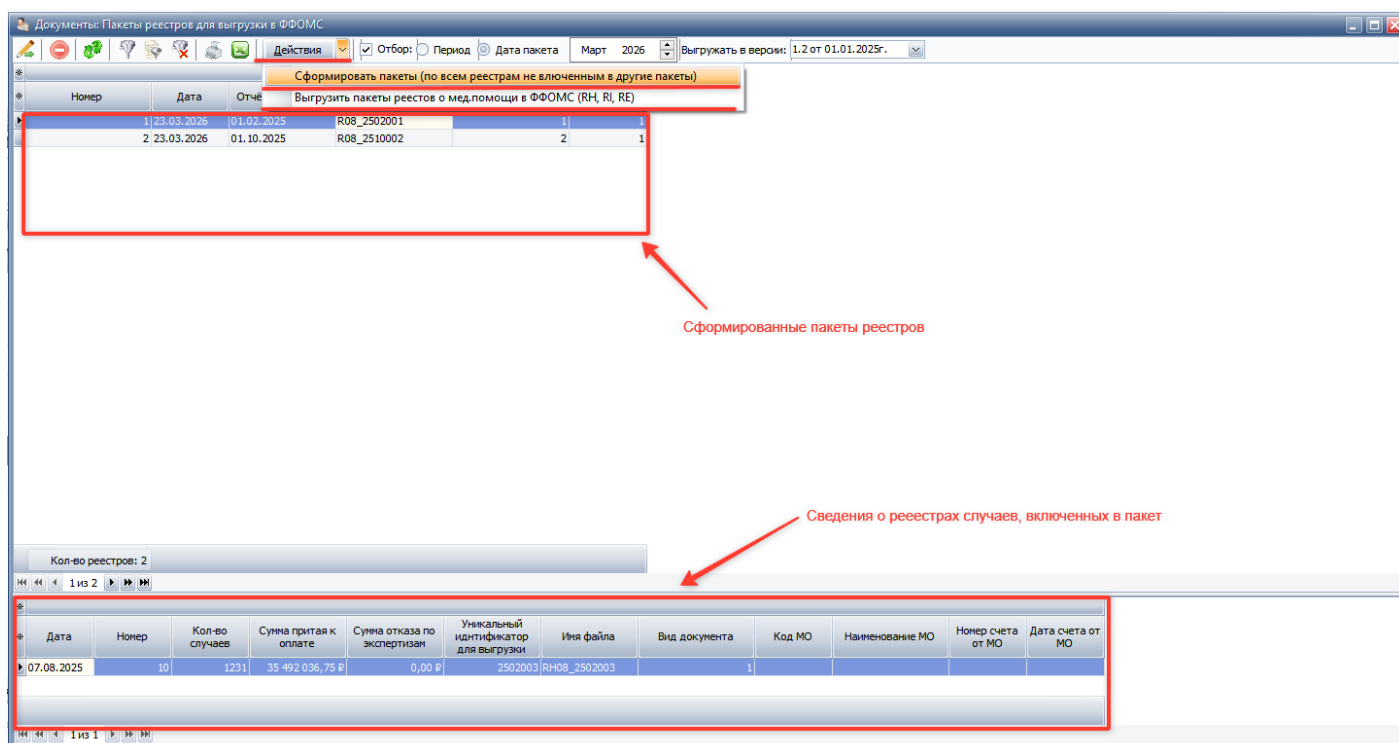
4. Нажать кнопку «Создать реестры для ФФОМС».

После формирования реестров, их нужно объединить в пакет для выгрузки, для этого в окне «Сведения о медицинской помощи для выгрузки ФФОМС», через кнопку «Перейти» выбрать пункт «Перейти к пакетам реестров»



В открывшемся окне отображаются ранее сформированные пакеты. Для формирования нового пакета нужно через кнопку «**Действия**» выбрать «**Сформировать пакеты (по всем реестрам не включенным в другие пакеты)**»

В нижней части окна отображаются реестры входящие в пакет для выгрузки. Один реестр может быть только в одном пакете для выгрузки.



Уже сформированные пакеты можно выгрузить через кнопку «**Действия**» выбрать «**Выгрузить пакеты реестров о медпомощи (RH, RI, RE)**». После выбора папки для выгрузки начнется сама выгрузка.

Revision #4

Created 23 March 2026 06:35:20 by Выборных Светлана

Updated 24 March 2026 06:30:40 by Выборных Светлана